




UniversidadeVigo



# MATRÍCULA

Curso 2022/2023

Vigo, 19 de outubro de 2022



GRAO

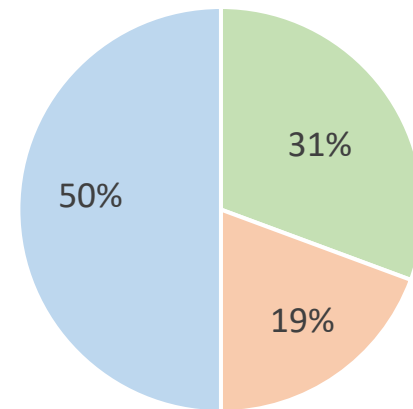
Curso 2022/2023

# Datos de novo ingreso

## Oferta de novo ingreso en titulaci3ns de grao

T3tulos de grao ofertados: 62

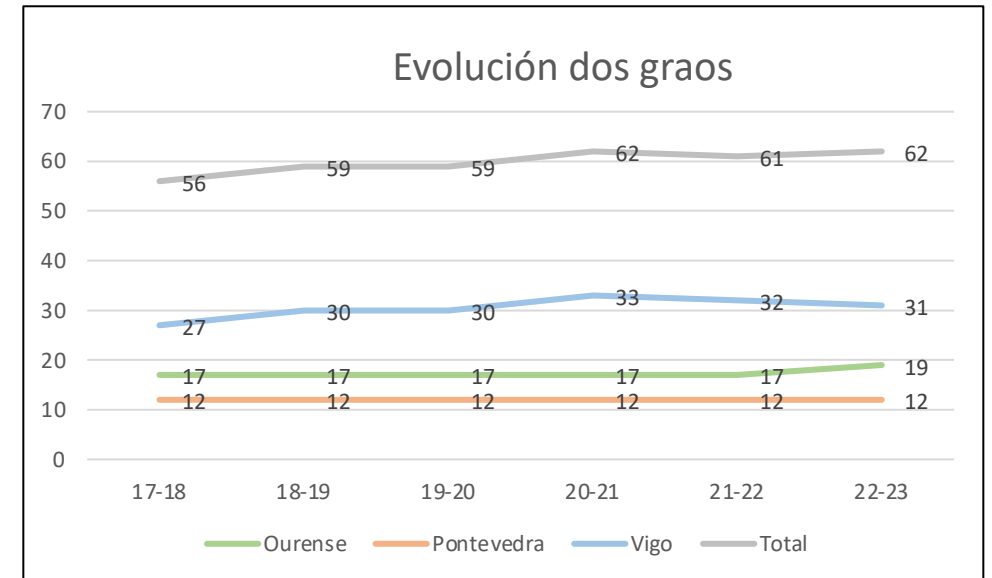
Oferta de graos 2022/2023



■ Ourense ■ Pontevedra ■ Vigo

Oferta de graos 2022/2023	
Campus	Graos
Ourense	19
Pontevedra	12
Vigo	31
Total	62

Evoluci3n dos graos



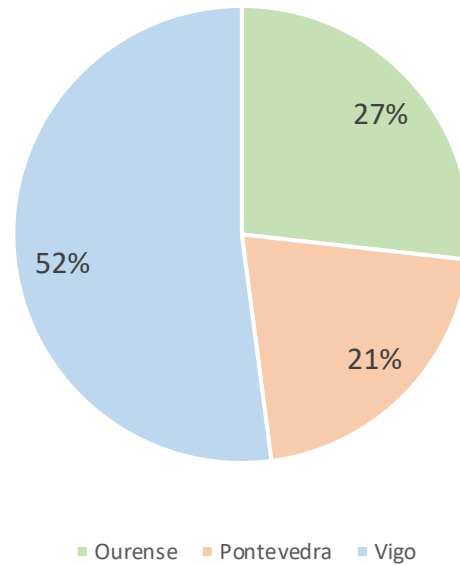
# Datos de novo ingreso

## Oferta de novo ingreso en titulacións de grao

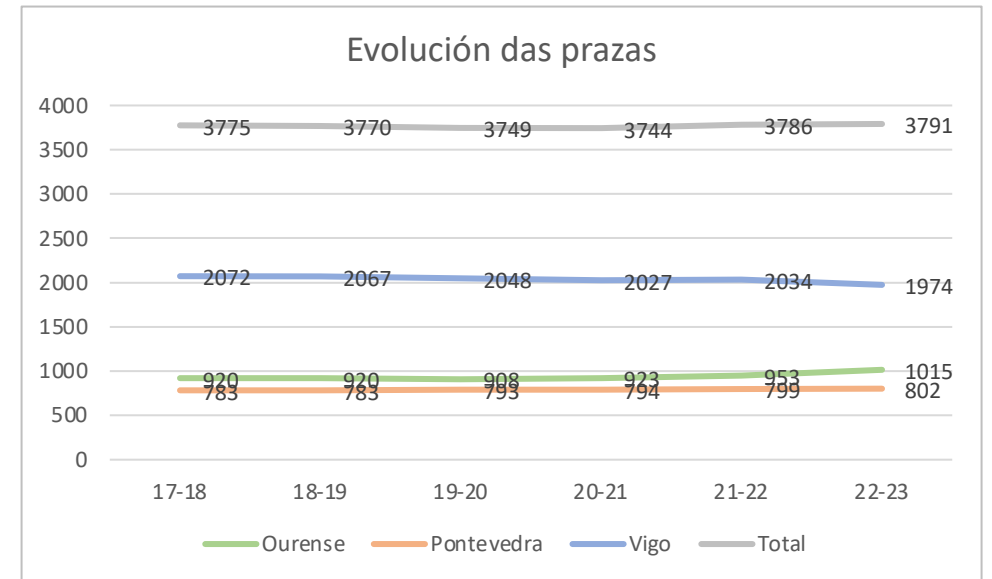
Prazas de novo ingreso ofertadas: **3791**

Oferta de prazas 2022/2023

Oferta de prazas 2022/2023	
Campus	Prazas
Ourense	1015
Pontevedra	802
Vigo	1974
<b>Total</b>	<b>3791</b>



Evolución das prazas



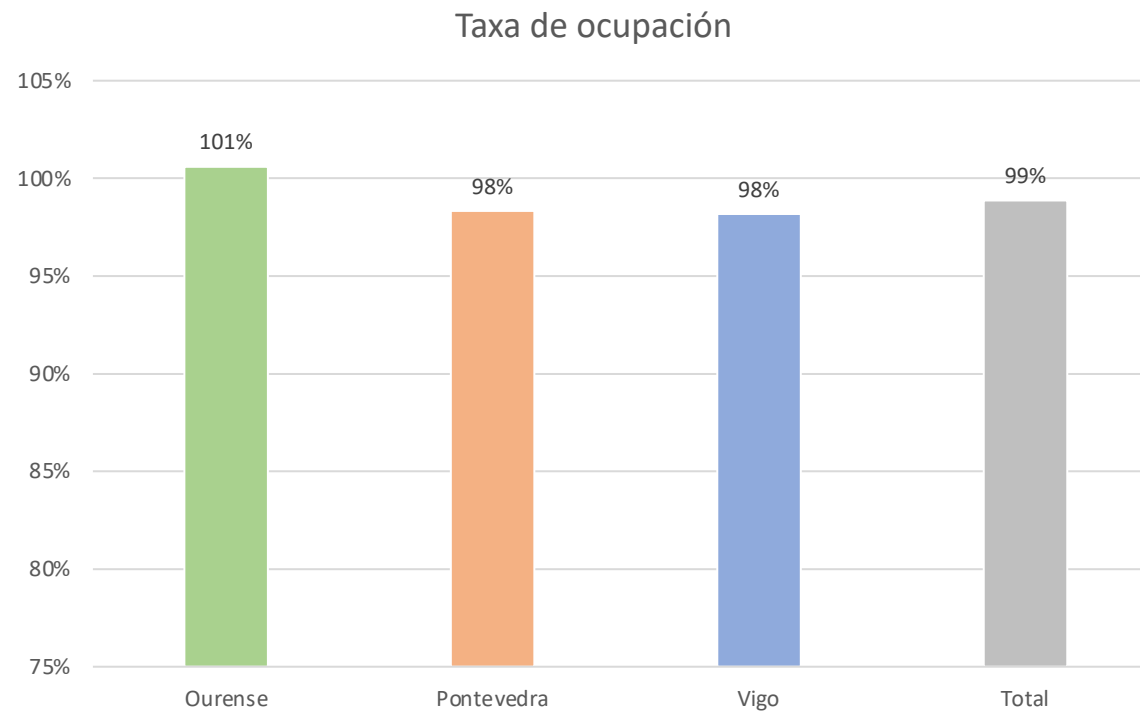
# Datos de novo ingreso

Matriculaciones de novo ingreso en titulaciones de grao

Número de prazas de grao ofertadas: 3709\*

Número de prazas de grao cubertas: 3667

Taxa de ocupación global: 99 %



\* Sen contar co CUD

# Datos de novo ingreso

## Matriculacións de novo ingreso en titulacións de grao

Centro	Grao	Prazas	Matrícula	Ocupación
Facultade de Ciencias	Grao en Ciencia e Tecnoloxía dos Alimentos	45	33	73 %
	Grao en Ciencias Ambientais	45	35	78 %
	Grao en Enxeñaría Agraria	45	11	24 %
Facultade de Historia	Grao en Xeografía e Historia	40	48	120 %
Facultade de Dereito	Grao en Dereito	50	61	122 %
	PCEO Administración e Dirección de Empresas e Dereito	20	22	110 %
Facultade de Ciencias Empresariais e Turismo	Grao en Administración e Dirección de Empresas	85	91	107 %
	Grao en Turismo	45	36	80 %
	PCEO Turismo e Xeografía e Historia	10	7	70 %
Facultade de Ciencias da Educación	Grao en Educación Social	75	79	105 %
	Grao en Traballo Social	75	79	105 %
	Grao en Educación Infantil	75	83	111 %
	Grao en Educación Primaria	75	87	116 %
Escola Superior de Enxeñaría Informática	Grao en Enxeñaría Informática	147	155	105 %
	Grao en Intelixencia Artificial	50	53	106 %
	PCEO Informática e Administración e Dirección de Empresas	6	7	117 %
Escola de Enxeñaría Aeronáutica e do Espazo	Grao en Enxeñaría Aeroespacial	50	52	104 %
Facultade de Relacións Internacionais	Grao en Relacións Internacionais	22	27	123 %
Escola Universitaria de Enfermaría	Grao en Enfermaría	55	55	100 %
		<b>1015</b>	<b>1021</b>	<b>101 %</b>

# Datos de novo ingreso

## Matriculacións de novo ingreso en titulacións de grao

Centro	Grao	Prazas	Matrícula	Ocupación
Facultade de Belas Artes	Grao en Belas Artes	130	128	98 %
Facultade de Ciencias da Educación e do Deporte	Grao en Ciencias da Actividade Física e do Deporte	100	106	106 %
	Grao en Educación Infantil	75	85	113 %
	Grao en Educación Primaria	75	86	115 %
Escola de Enxeñaría Forestal	Grao en Enxeñaría Forestal	45	23	51 %
Facultade de Dirección e Xestión Pública	Grao en Dirección e Xestión Pública	45	29	64 %
Facultade de Ciencias Sociais e da Comunicación	Grao en Comunicación Audiovisual	45	47	104 %
	Grao en Publicidade e Relacións Públicas	100	99	99 %
Facultade de Fisioterapia	Grao en Fisioterapia	50	51	102 %
Escola Universitaria de Enfermaría	Grao en Enfermaría	55	54	98 %
		<b>720</b>	<b>708</b>	<b>98 %</b>



# Datos de novo ingreso

## Matriculacións de novo ingreso en titulacións de grao

Centro	Grao	Prazas	Matrícula	Ocupación
Facultade de Filoloxía e Tradución	Grao en Filoloxía Aplicada en Galego e Español	50	22	44 %
	Grao en Linguas Estranxeiras	50	52	104 %
	Grao en Tradución e Interpretación	120	88	73 %
Facultade de Bioloxía	Grao en Bioloxía	75	87	116 %
Facultade de Ciencias Económicas e Empresariais	Grao en Administración e Dirección de Empresas	200	200	100 %
	Grao en Economía	60	53	88 %
	PCEO Administración e Dirección de Empresas e Dereito	40	44	110 %
Escola de Enxeñaría de Telecomunicación	Grao en Enxeñaría de Tecnoloxías de Telecomunicación	150	135	90 %
Escola Universitaria de Estudos Empresariais	Grao en Comercio	90	91	101 %
Facultade de Ciencias Xurídicas e do Traballo	Grao en Relacións Laborais e Recursos Humanos	72	61	85 %
	Grao en Dereito	70	88	126 %
Escola Técnica Superior de Enxeñaría de Minas	Grao en Enxeñaría da Enerxía	50	47	94 %
	Grao en Enxeñaría dos Recursos Mineiros e Enerxéticos	50	9	18 %
Facultade de Ciencias do Mar	Grao en Ciencias do Mar	70	78	111 %
Facultade de Química	Grao en Química	60	61	102 %

# Datos de novo ingreso

## Matriculacións de novo ingreso en titulacións de grao

Centro	Grao	Prazas	Matrícula	Ocupación
Escola de Enxeñaría Industrial	Grao en Enxeñaría Eléctrica	50	55	110 %
	Grao en Enxeñaría Electrónica Industrial e Automática	70	84	120 %
	Grao en Enxeñaría en Organización Industrial	64	71	111 %
	Grao en Enxeñaría en Química Industrial	50	56	112 %
	Grao en Enxeñaría en Tecnoloxías Industriais	80	75	94 %
	Grao en Enxeñaría Mecánica	110	113	103 %
	Grao en Enxeñaría Biomédica	44	46	105 %
	PCEO Enxeñaría Biomédica e Electrónica Industrial e Automática	6	7	117 %
	PCEO Enxeñaría Biomédica e Mecánica	6	9	150 %
	PCEO Enxeñaría Mecánica e Electrónica Industrial e Automática	10	11	110 %
Escola Universitaria de Enfermaría Meixoeiro	Grao en Enfermaría	50	53	106 %
Escola Universitaria de Enfermaría Povisa	Grao en Enfermaría	77	81	105 %
Escola Universitaria de Profesorado de EXB	Grao en Educación Infantil	75	78	104 %
	Grao en Educación Primaria	75	83	111 %
		<b>1974</b>	<b>1938</b>	<b>98 %</b>

# Datos de novo ingreso

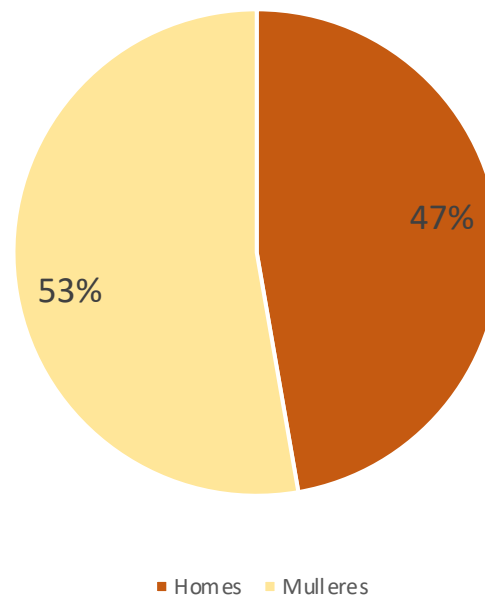
## Matriculaciones de novo ingreso en titulaciones de grao

Número de prazas de grao cubertas: 3667

Homes: 1733

Mulleres: 1934

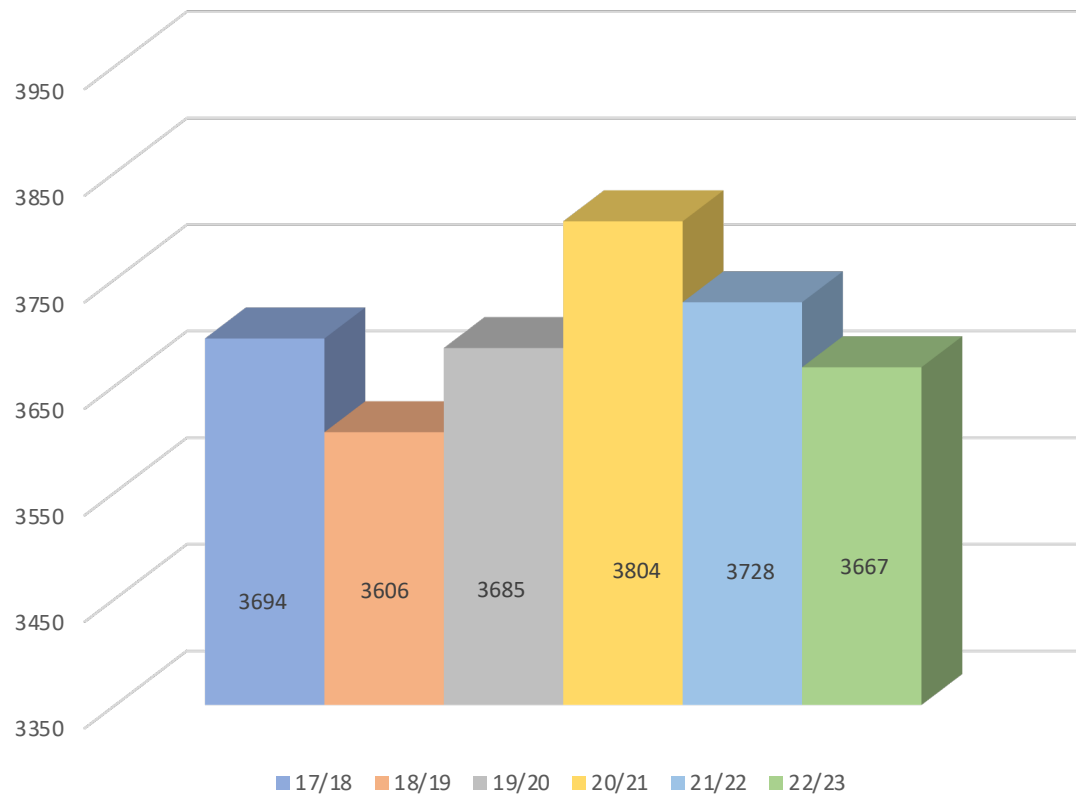
Distribución por xénero



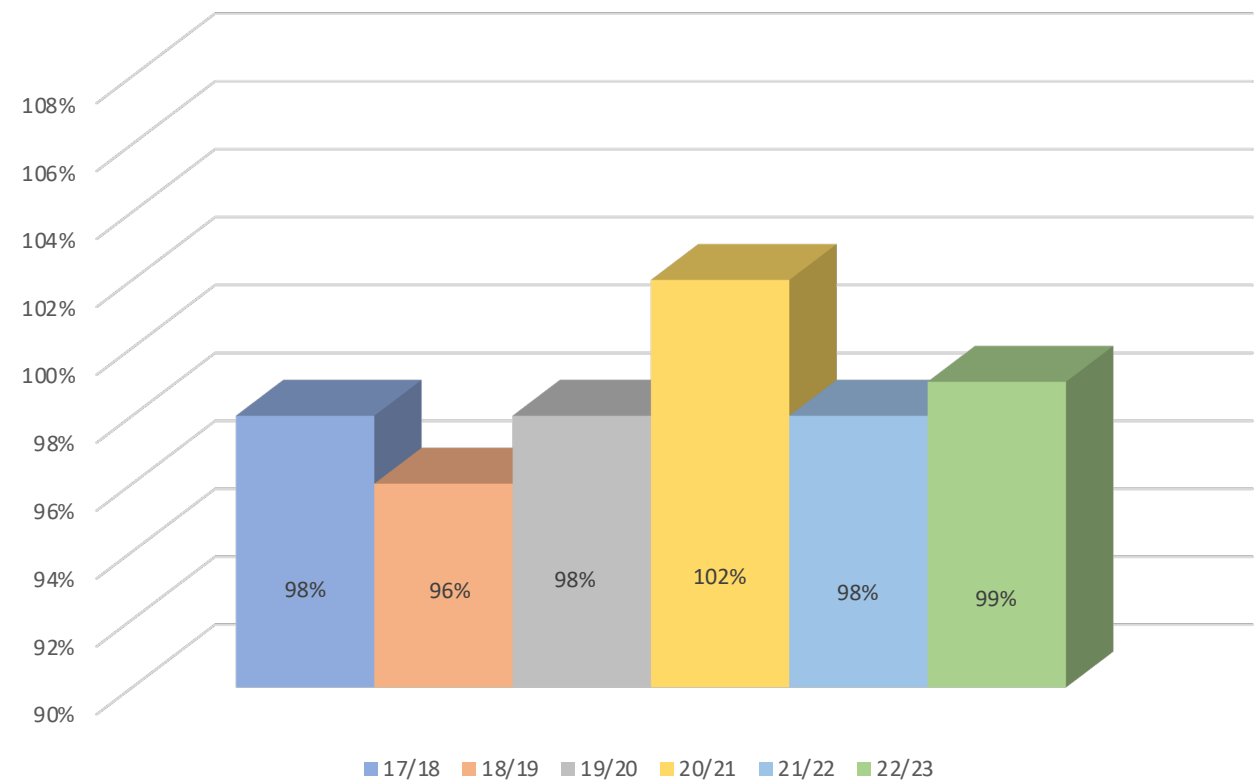
# Datos de novo ingreso


## Matriculaciones de novo ingreso en titulaciones de grao

### Evolución da matrícula



### Evolución das taxas de ocupación





# MESTRADO

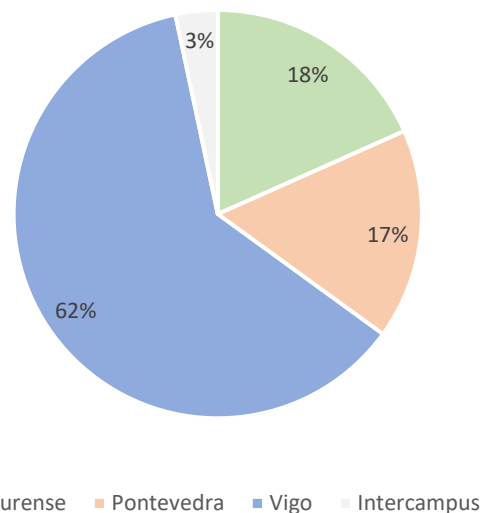
Curso 2022/2023

# Datos de novo ingreso

## Oferta de novo ingreso en titulaci3ns de mestrado

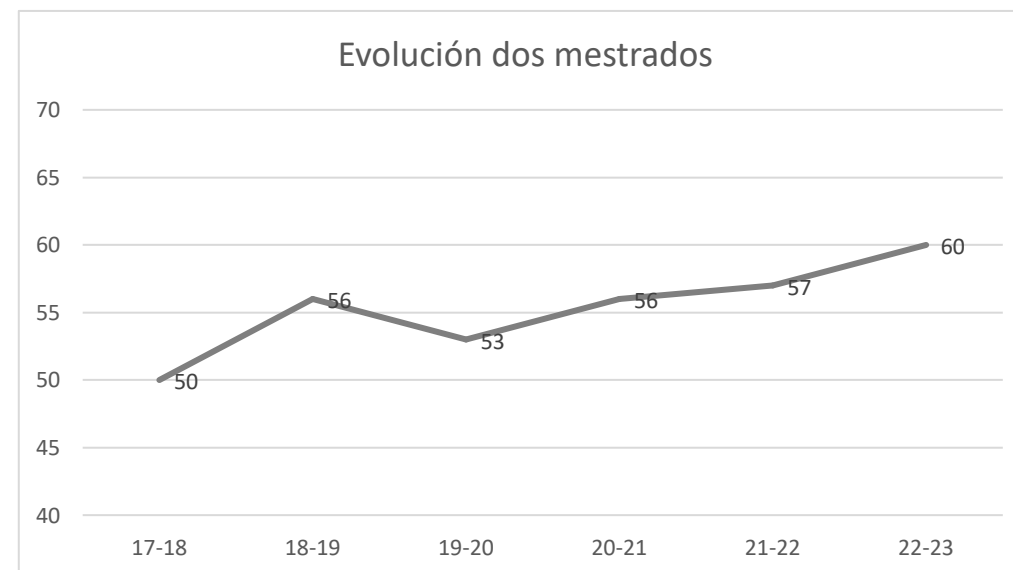
T3tulos de mestrado ofertados: 60

Oferta de mestrados 22-23



Oferta de mestrados 2022-2023	
Campus	Mestrados
Ourense	11
Pontevedra	10
Vigo	37
Intercampus	2
Total	60

Evoluci3n dos mestrados



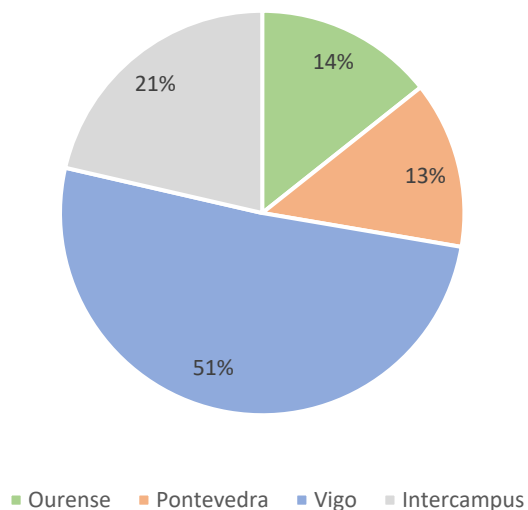
# Datos de novo ingreso

## Oferta de novo ingreso en titulacións de mestrado

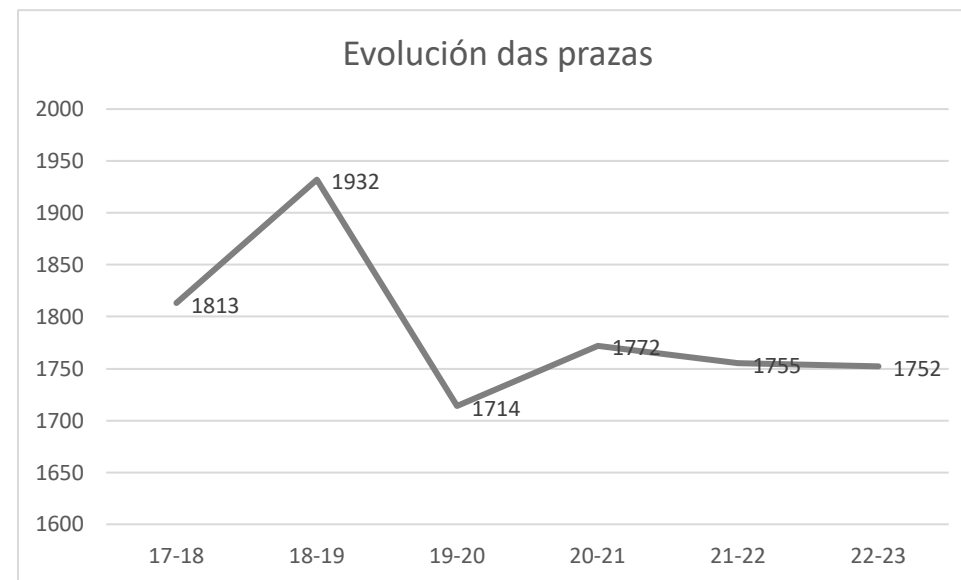
Prazas de novo ingreso ofertadas: 1752

Oferta de prazas 2022/2023	
Campus	Prazas
Ourense	251
Pontevedra	234
Vigo	892
Intercampus	375
Total	1752

Oferta prazas 2022/2023



Evolución das prazas



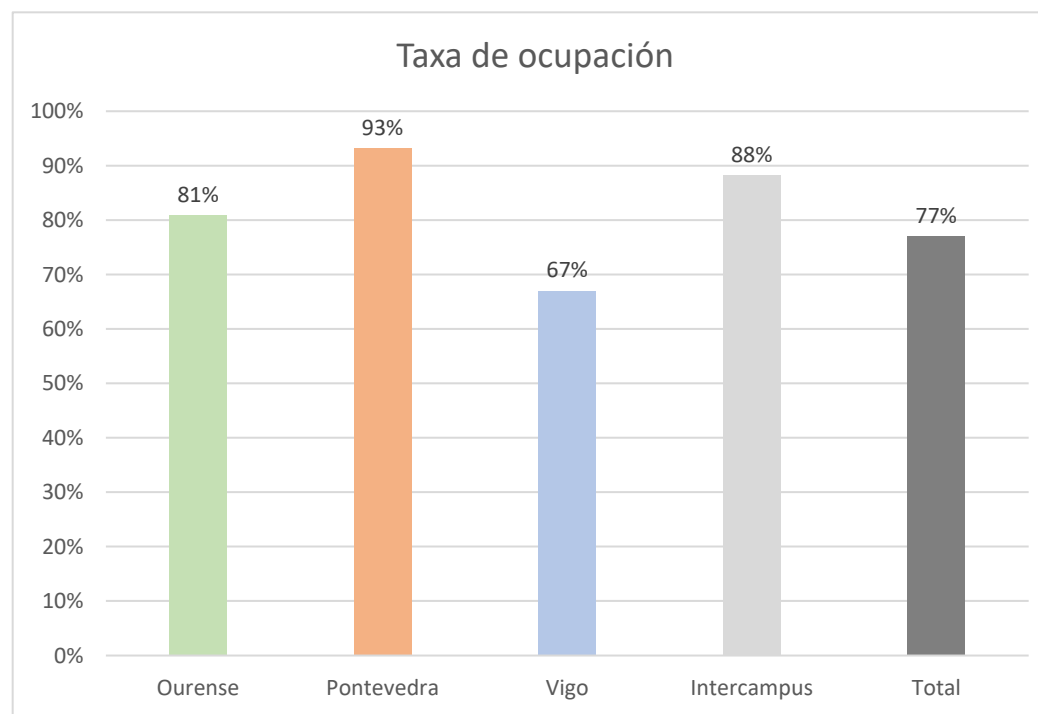
# Datos de novo ingreso

## Oferta de novo ingreso en titulaci3ns de mestrado

N3mero de prazas de mestrado ofertadas: 1752

N3mero de prazas de grao cubertas: 1350

Taxa de ocupaci3n global: 77 %





# Datos de novo ingreso

## Oferta de novo ingreso en titulacións de mestrado

Centro	Mestrado	Prazas	Matrícula	Ocupación
Escola de Enxeñaría Aeronáutica e do Espazo	Mestrado universitario en sistemas aéreos non tripulados	12	8	67 %
Escola Superior de Enxeñaría Informática	Mestrado universitario en enxeñaría informática	25	14	56 %
	Mestrado universitario en intelixencia artificial	20	4	20 %
Facultade de Ciencias	Mestrado universitario en ciencia e tecnoloxía agroalimentaria e ambiental	30	24	80 %
	Mestrado universitario en nutrición	24	24	100 %
Facultade de Ciencias Empresariais e Turismo	Mestrado universitario en dirección e planificación do turismo interior e de saúde	32	23	72 %
	Mestrado universitario en xestión empresarial do deporte	25	25	100 %
Facultade de Educación e Traballo Social	Mestrado universitario en desafíos das cidades	6	4	67 %
	Mestrado universitario en dificultades de aprendizaxe e procesos cognitivos	25	25	100 %
	Mestrado universitario en intervención multidisciplinar na diversidade en contextos educativos	32	31	97 %
Facultade de Historia	Mestrado universitario en valoración, xestión e protección do patrimonio cultural	20	21	105 %
		<b>251</b>	<b>203</b>	<b>81 %</b>

# Datos de novo ingreso

## Oferta de novo ingreso en titulacións de mestrado

	Mestrado	Prazas	Matrícula	Ocupación
Centro Universitario da Defensa	Mestrado universitario en dirección TIC para a defensa	30	22	73 %
Facultade de Belas Artes	Mestrado universitario en deseño e dirección creativa en moda	21	19	90 %
Facultade de Ciencias da Educación e do Deporte	Mestrado universitario en dirección integrada de Proxectos	20	18	90 %
	Mestrado universitario en investigación e innovación en didácticas específicas para educación infantil e primaria	20	20	100 %
	Mestrado universitario en investigación en actividade física, deporte e saúde	15	16	107 %
	Mestrado universitario en necesidades específicas de apoio educativo	32	30	94 %
Facultade de Ciencias Sociais e da Comunicación	Mestrado universitario en comunicación en medios sociais e creación de contidos dixitais	21	24	114 %
	Mestrado universitario en dirección de arte en publicidade	30	31	103 %
	Mestrado universitario en dirección pública e liderado institucional	25	25	100 %
Facultade de Fisioterapia	Mestrado universitario en exercicio terapéutico en fisioterapia	20	13	65 %
		<b>234</b>	<b>218</b>	<b>93 %</b>

# Datos de novo ingreso

## Oferta de novo ingreso en titulacións de mestrado

Centro	Mestrado	Prazas	Matrícula	Ocupación
Escola de Enxeñaría de Minas e Enerxía	Mestrado universitario en enxeñaría de minas	30	4	13 %
Escola de Enxeñaría de Telecomunicación	Mestrado universitario en ciberseguridade	20	7	35 %
	Mestrado universitario en enxeñaría de telecomunicación	40	14	35 %
	Mestrado universitario en matemática industrial	20	6	30 %
	Mestrado universitario en visión por computador	6	3	50 %
Escola de Enxeñaría Industrial	Mestrado universitario en dirección e innovación da cadea de subministración	35	28	80 %
	Mestrado universitario en enerxía e sustentabilidade	30	18	60 %
	Mestrado universitario en enxeñaría biomédica	15	8	53 %
	Mestrado universitario en enxeñaría da automoción	20	24	120 %
	Mestrado universitario en enxeñaría industrial	36	31	86 %
	Mestrado universitario en industria 4.0	64	16	25 %
	Mestrado universitario en mecatrónica	30	23	77 %
	Mestrado universitario en prevención de riscos laborais	50	41	82 %

# Datos de novo ingreso

## Oferta de novo ingreso en titulacións de mestrado

Centro	Mestrado	Prazas	Matrícula	Ocupación
Facultade de Bioloxía	Mestrado universitario en acuicultura	10	10	100 %
	Mestrado universitario en biodiversidade terrestre: caracterización, conservación e xestión	10	8	80 %
	Mestrado universitario en bioloxía mariña	10	10	100 %
	Mestrado universitario en biotecnoloxía avanzada	15	16	107 %
	Mestrado universitario en neurociencia	10	6	60 %
	Mestrado universitario en xenómica e xenética	15	11	73 %
Facultade de Ciencias do Mar	Mestrado universitario en oceanografía	20	12	60 %
Facultade de Ciencias Económicas e Empresariais	Mestrado universitario en administración integrada de empresas e responsabilidade social corporativa	25	23	92 %
	Mestrado universitario en economía	15	9	60 %
	Mestrado universitario en finanzas	35	28	80 %
	Mestrado universitario en técnicas estatísticas	25	4	16 %
	Mestrado universitario en xestión do desenvolvemento sostible	25	23	92 %
Facultade de Ciencias Xurídicas e do Traballo	Mestrado universitario en menores en situación de desprotección e conflito social	25	28	112 %
	Mestrado universitario en xestión e dirección laboral	30	15	50 %
Facultade de Comercio	Mestrado universitario en comercio internacional	50	48	96 %
	Mestrado universitario en dirección de pemes	30	22	73 %
Facultade de Filoloxía e Tradución	Mestrado universitario en estudos ingleses avanzados e as súas aplicacións	10	10	100 %
	Mestrado universitario en lingüística aplicada	10	7	70 %
	Mestrado universitario en tradución multimedia	30	25	83 %
	Mestrado universitario en tradución para a comunicación internacional	30	30	100 %
Facultade de Química	Mestrado universitario en ciencia e tecnoloxía de conservación de produtos da pesca	30	14	47 %
	Mestrado universitario en investigación química e química industrial	20	10	50 %
	Mestrado universitario en nanociencia e nanotecnoloxía	13	4	31 %
	Mestrado universitario en química teórica e modelización computacional	3	2	67 %
		<b>892</b>	<b>598</b>	<b>67 %</b>

# Datos de novo ingreso

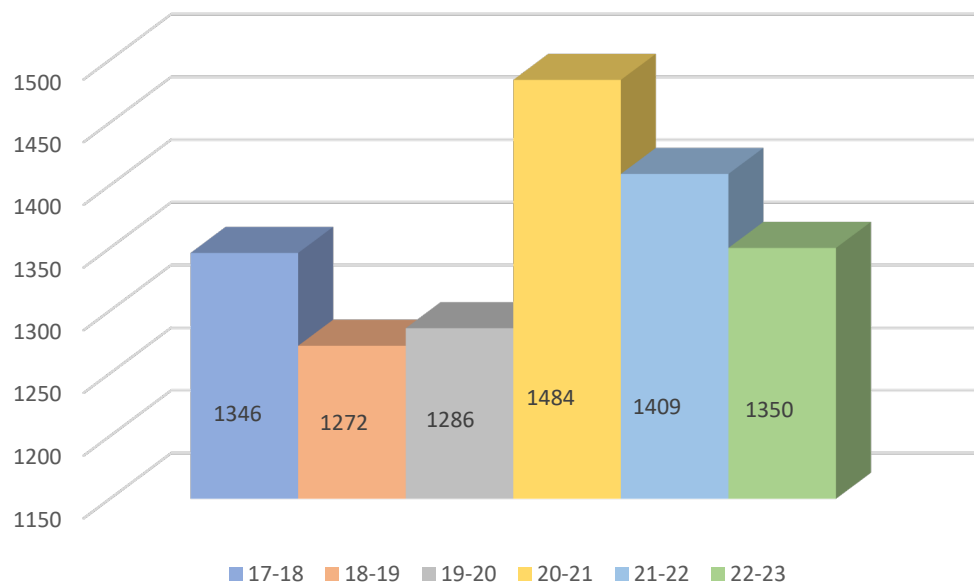
## Oferta de novo ingreso en titulacións de mestrado

Mestrado	Prazas	Matrícula	Ocupación
Mestrado universitario en profesorado en educación secundaria Ourense		65	
Mestrado universitario en profesorado en educación secundaria Pontevedra		47	
Mestrado universitario en profesorado en educación secundaria Vigo		160	
<b>Mestrado universitario en profesorado en educación secundaria</b>	<b>280</b>	<b>272</b>	<b>97 %</b>
Mestrado universitario en avogacía Ourense		21	
Mestrado universitario en avogacía Pontevedra		11	
Mestrado universitario en avogacía Vigo		27	
<b>Mestrado universitario en avogacía</b>	<b>95</b>	<b>59</b>	<b>62 %</b>
<b>Máster Intercampus</b>	<b>375</b>	<b>331</b>	<b>88 %</b>

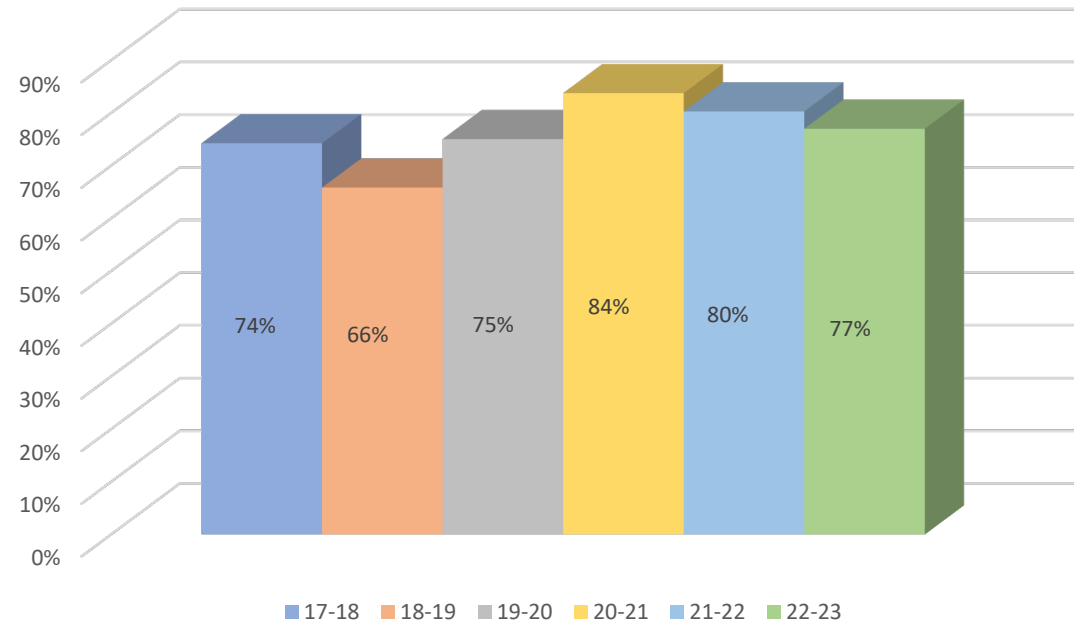
# Datos de novo ingreso

## Oferta de novo ingreso en titulaci3n de mestrado

Evoluci3n da matr3cula



Evoluci3n taxas de ocupaci3n



# Datos de novo ingreso

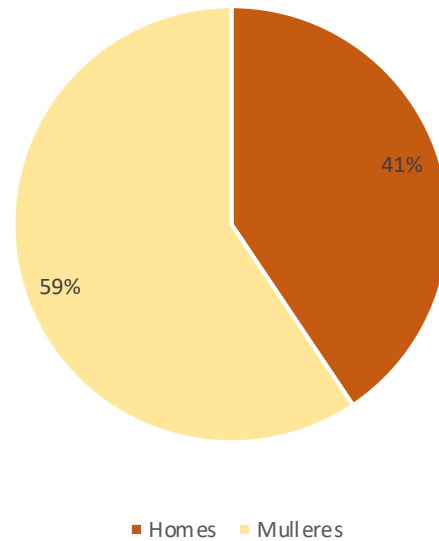
## Oferta de novo ingreso en titulaci3ns de mestrado


N3mero de prazas de mestrado cubertas: 1350

Homes: 549

Mulleres: 801

Distribuci3n por x3nero





# DATOS GLOBAIS

Curso 2022/2023



# Datos globais

Total de estudantes matriculados/as na UVigo

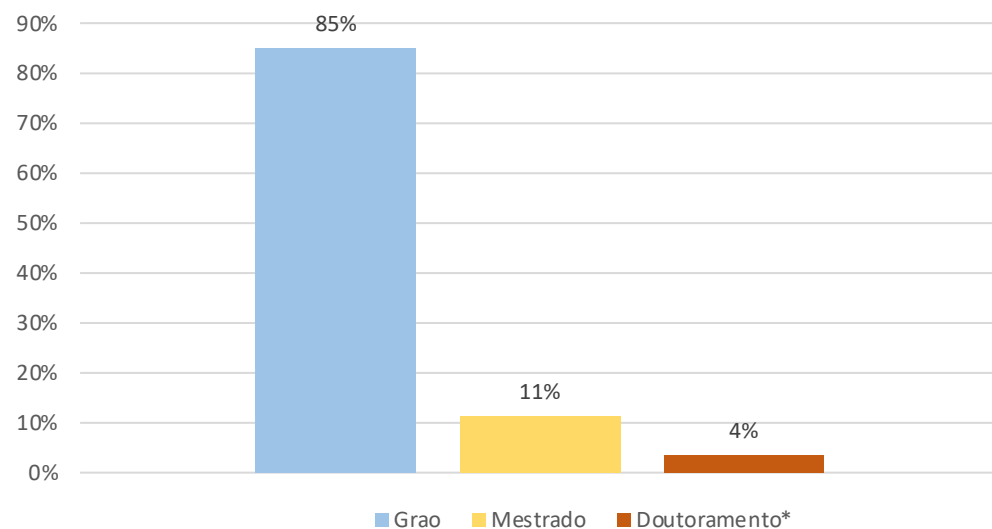
Total de estudantes matriculados/as : 18.577

Grao: 15.770

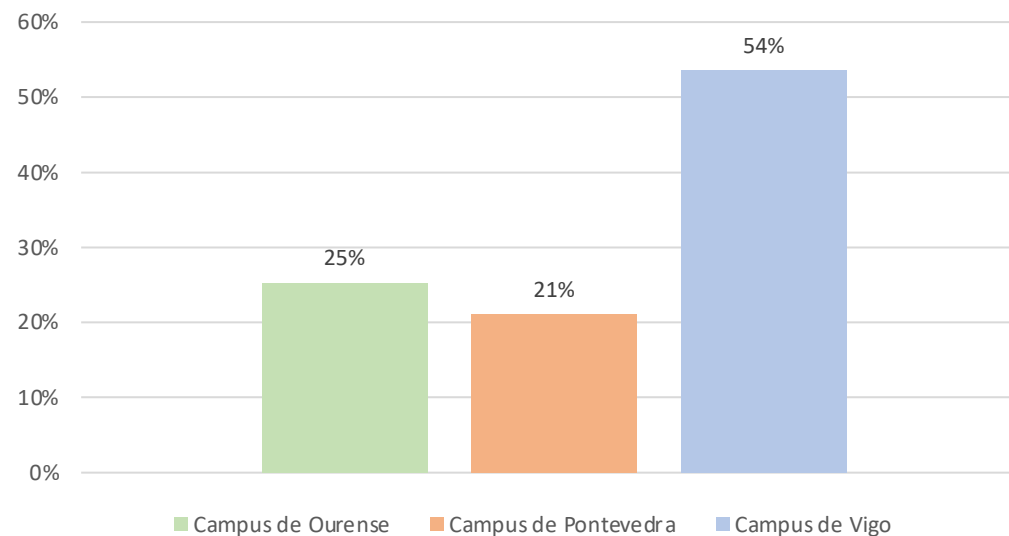
Mestrado: 1122

Doutoramento: 665\*

Distribución por titulación



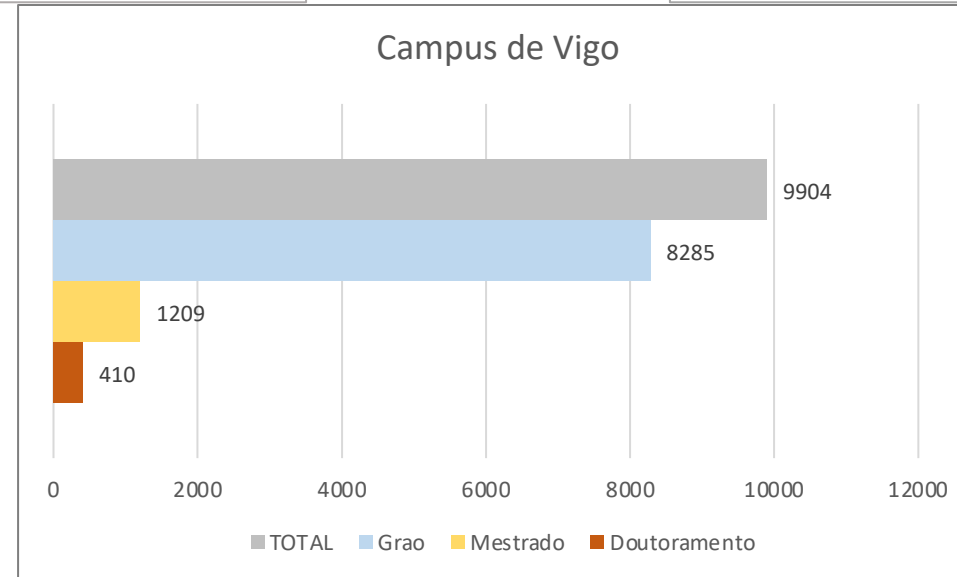
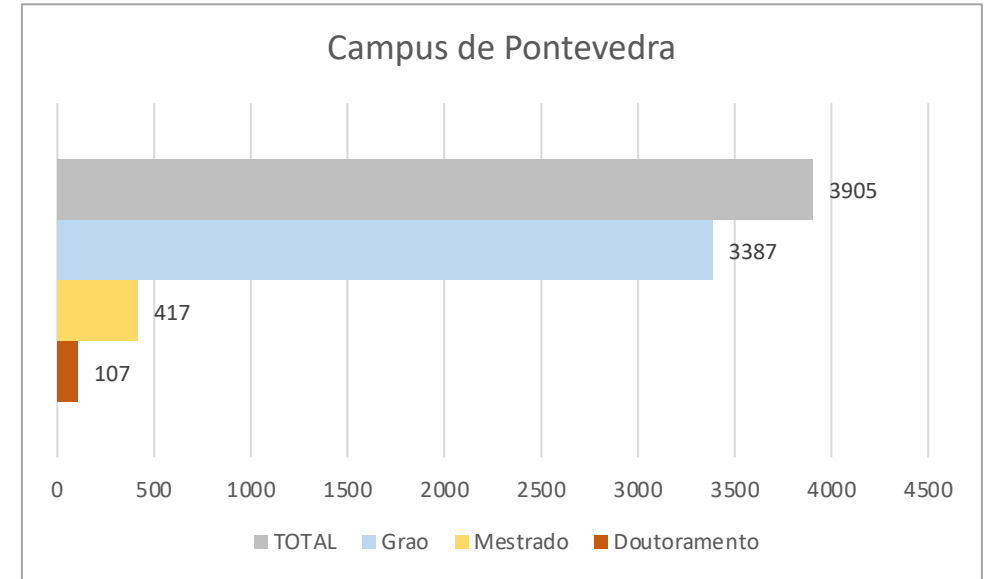
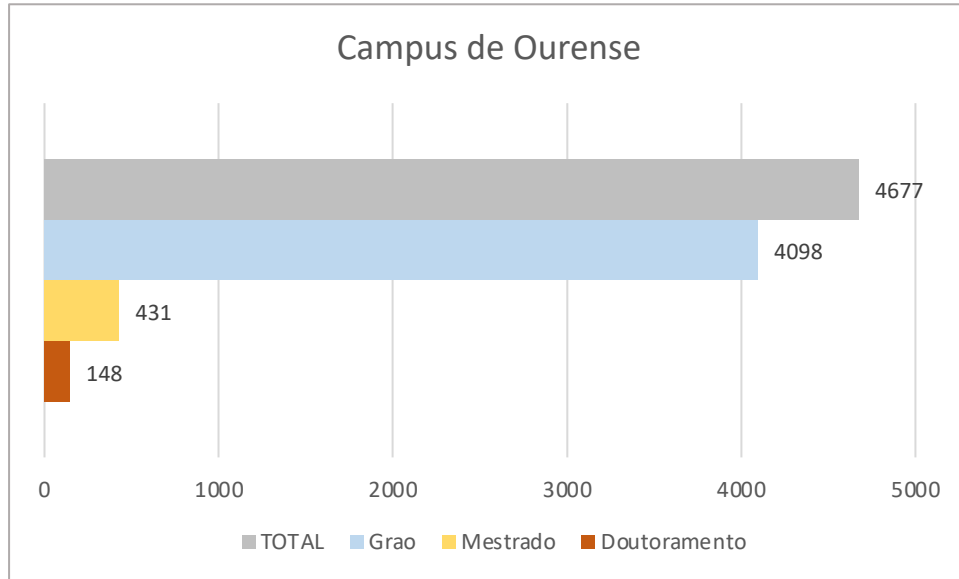
Distribución por campus



\*Matrícula aberta

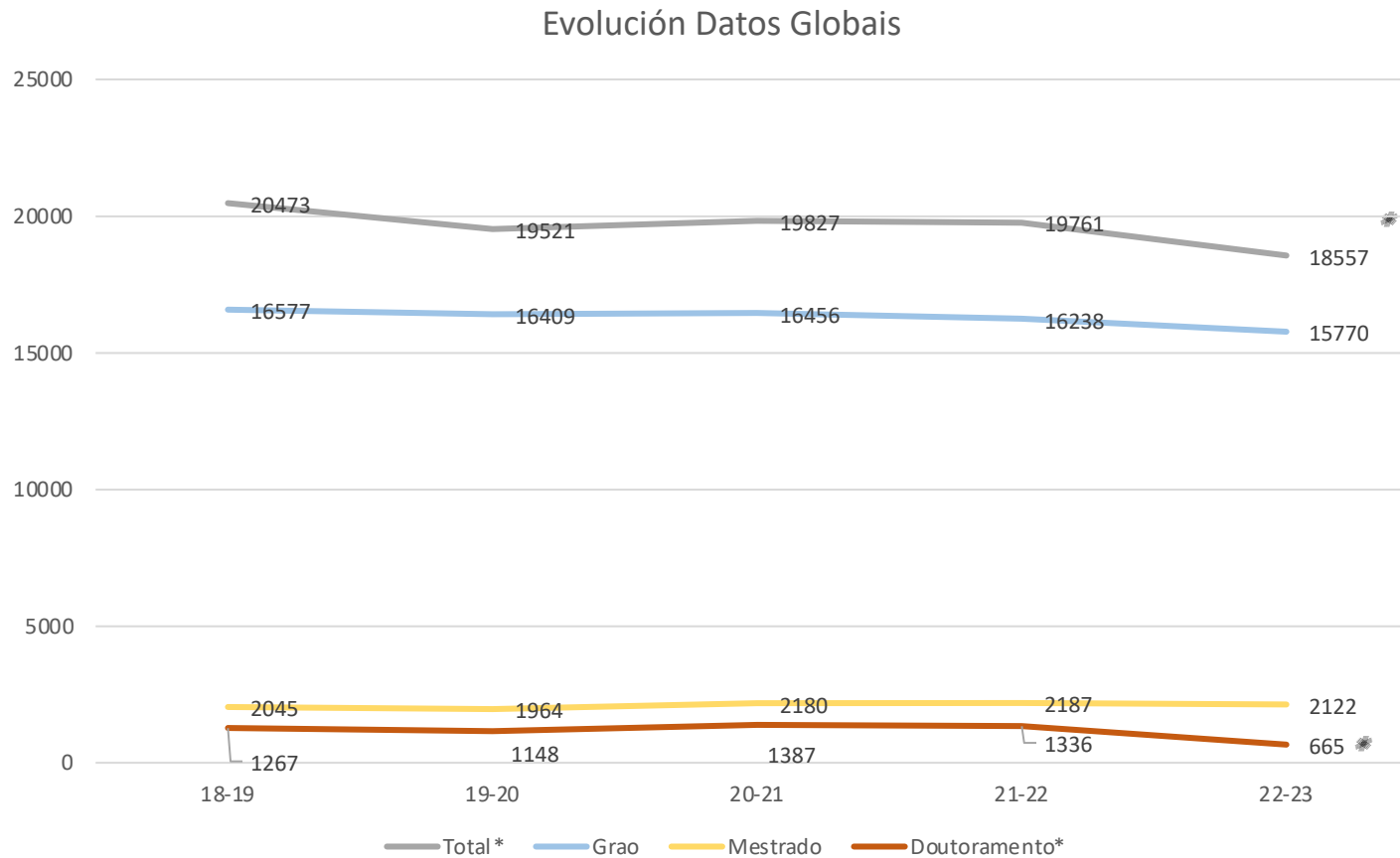
# Datos globais

## Total de estudantes matriculados/as na UVigo




# Datos globais

## Total de estudantes matriculados/as na UVigo



\*Matrícula aberta

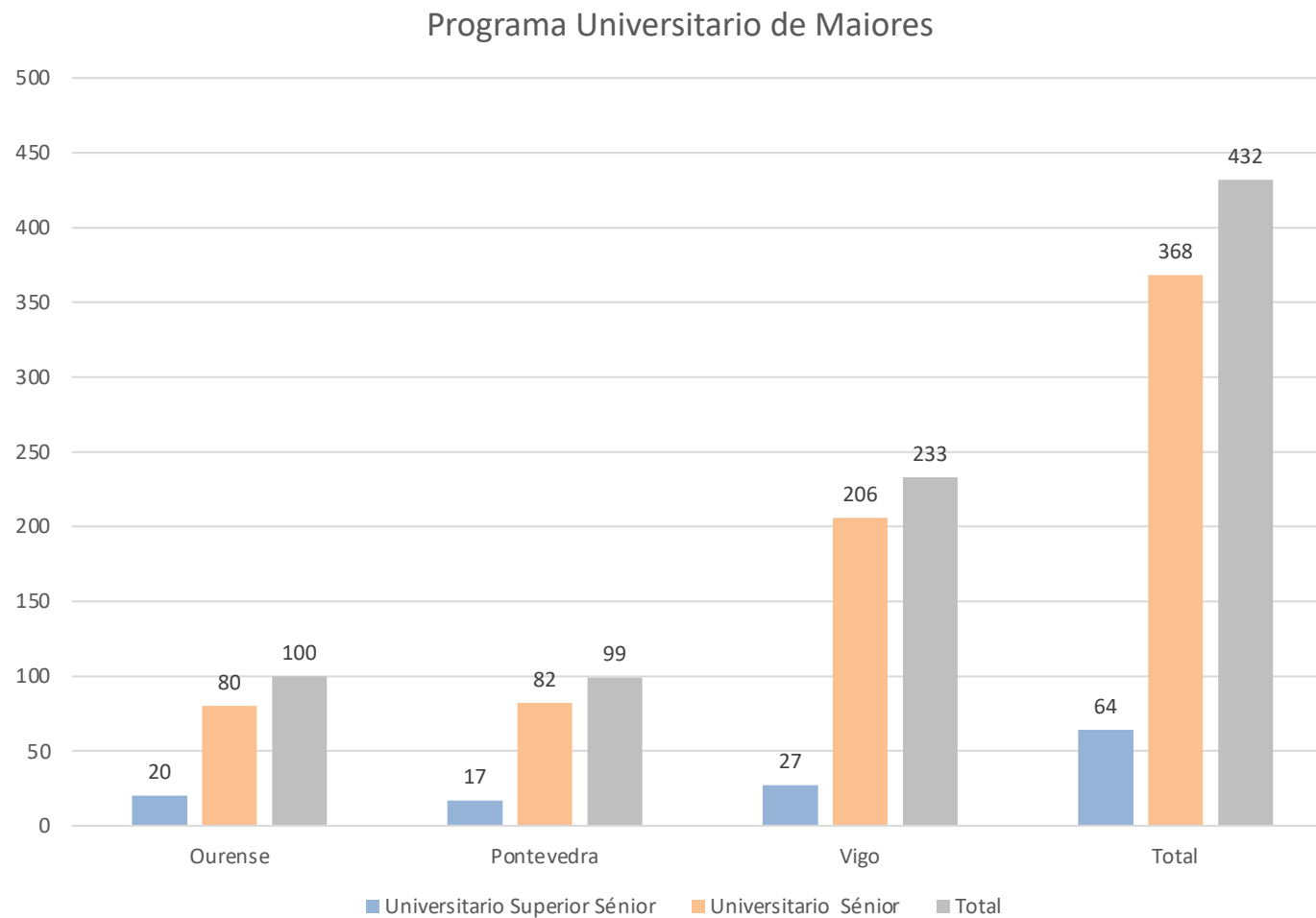


PROGRAMA  
UNIVERSITARIO  
DE MAIORES

Curso 2022/2023

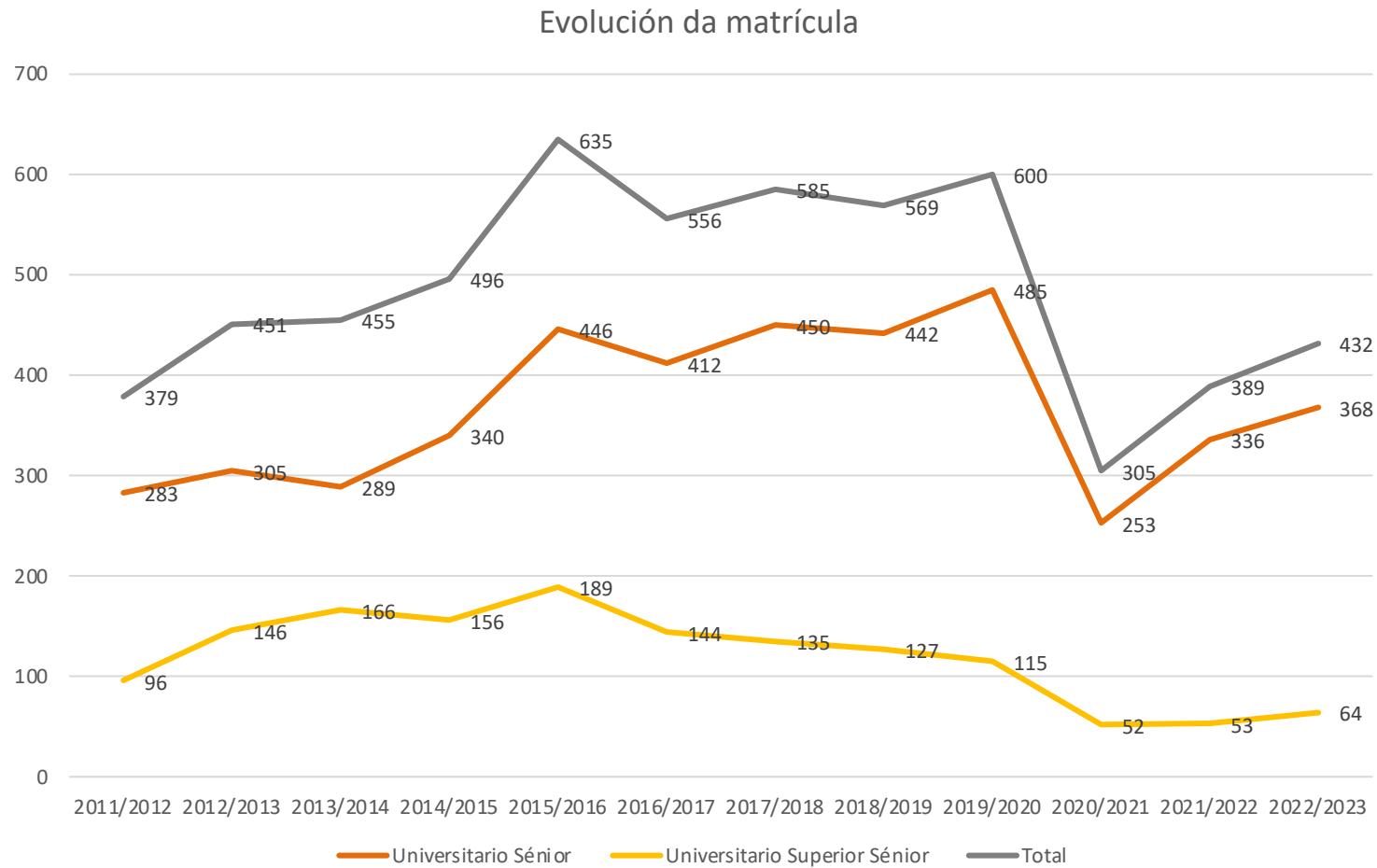
# Programa Universitario de Maiores

## Estudantes matriculados/as



# Programa Universitario de Maiores

## Estudantes matriculados/as

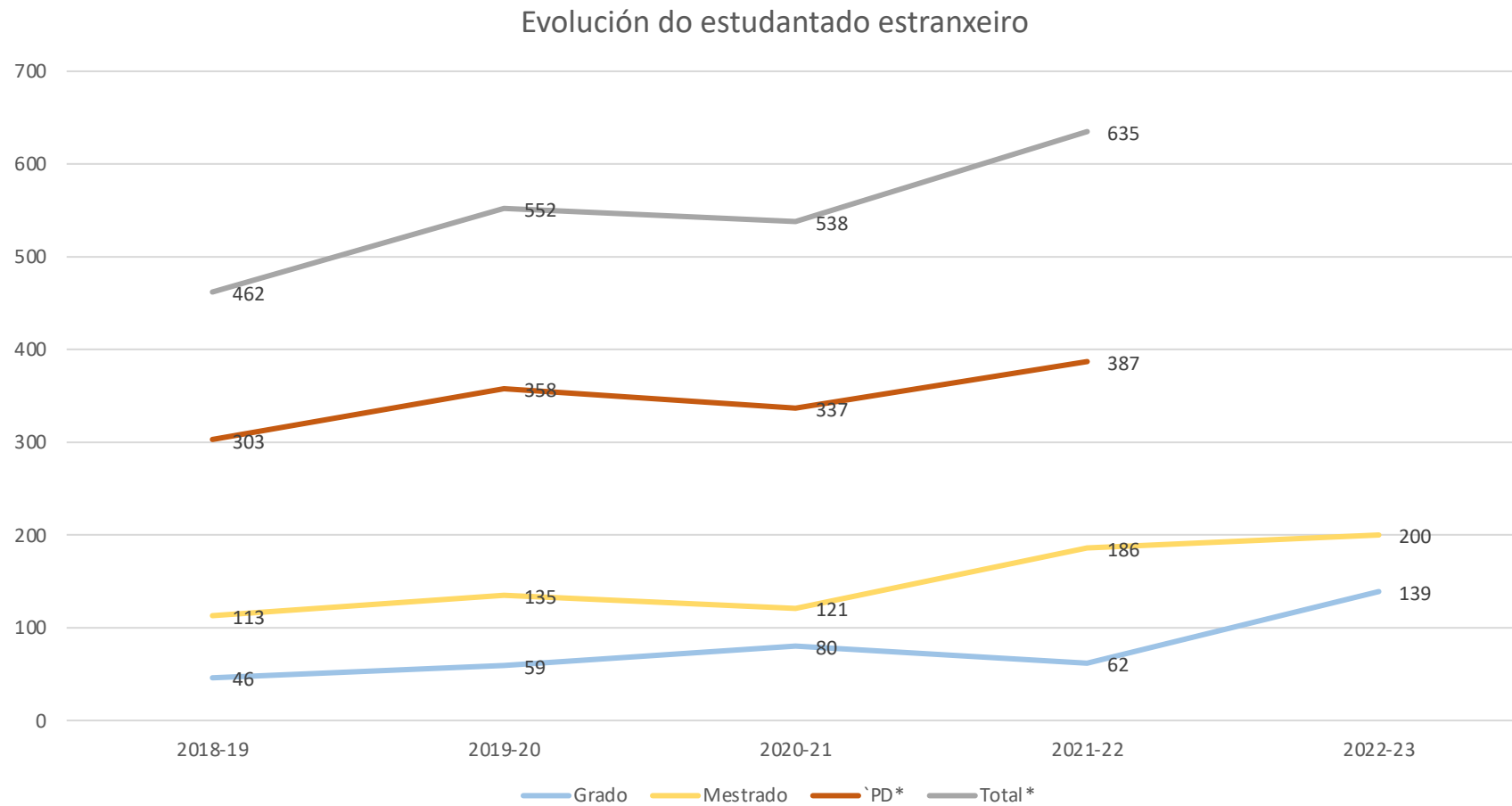




ESTUDANTADO  
ESTRANXEIRO

Curso 2022/2023

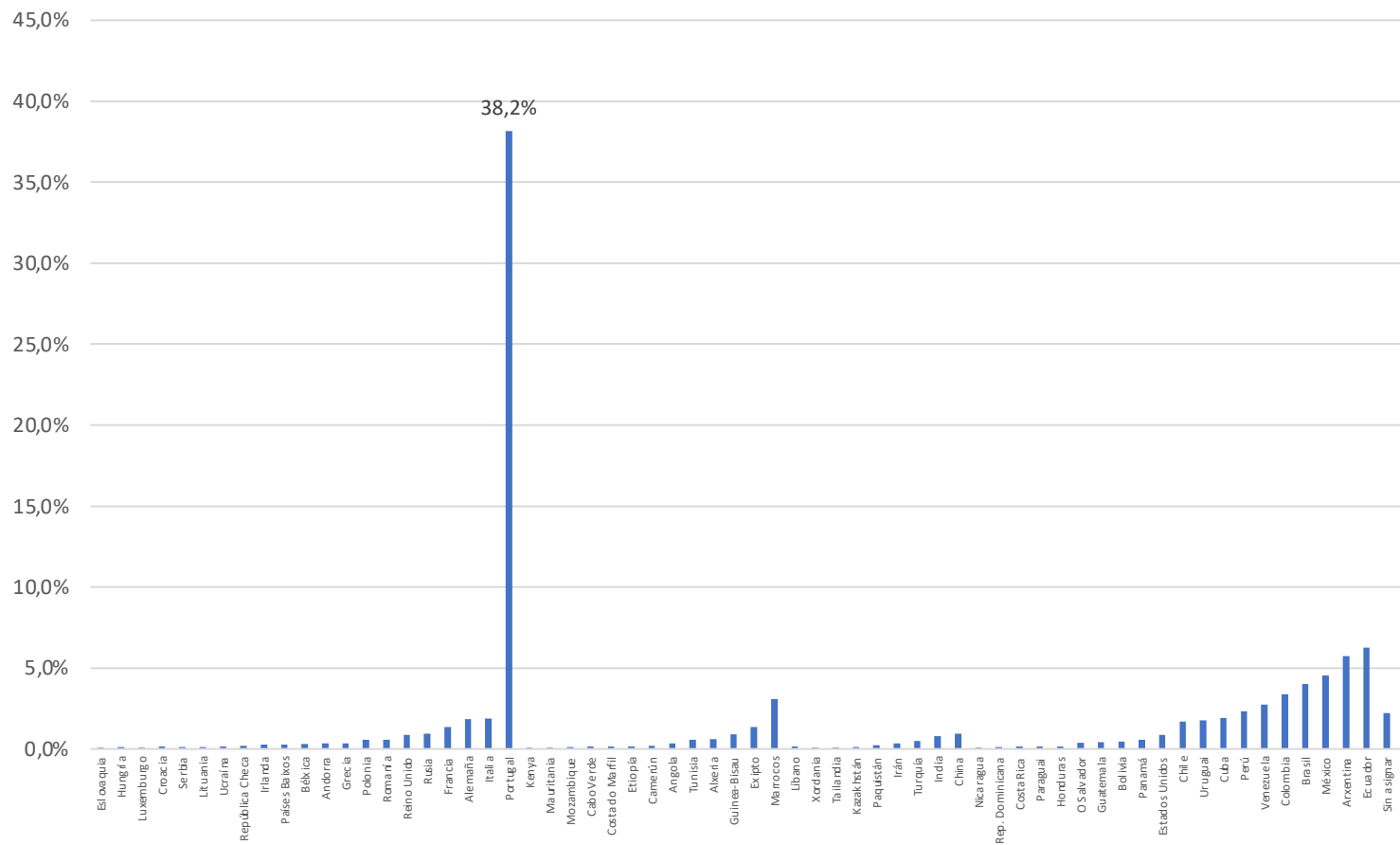
# Estudantado estranxeiro





# Estudantado estranxeiro

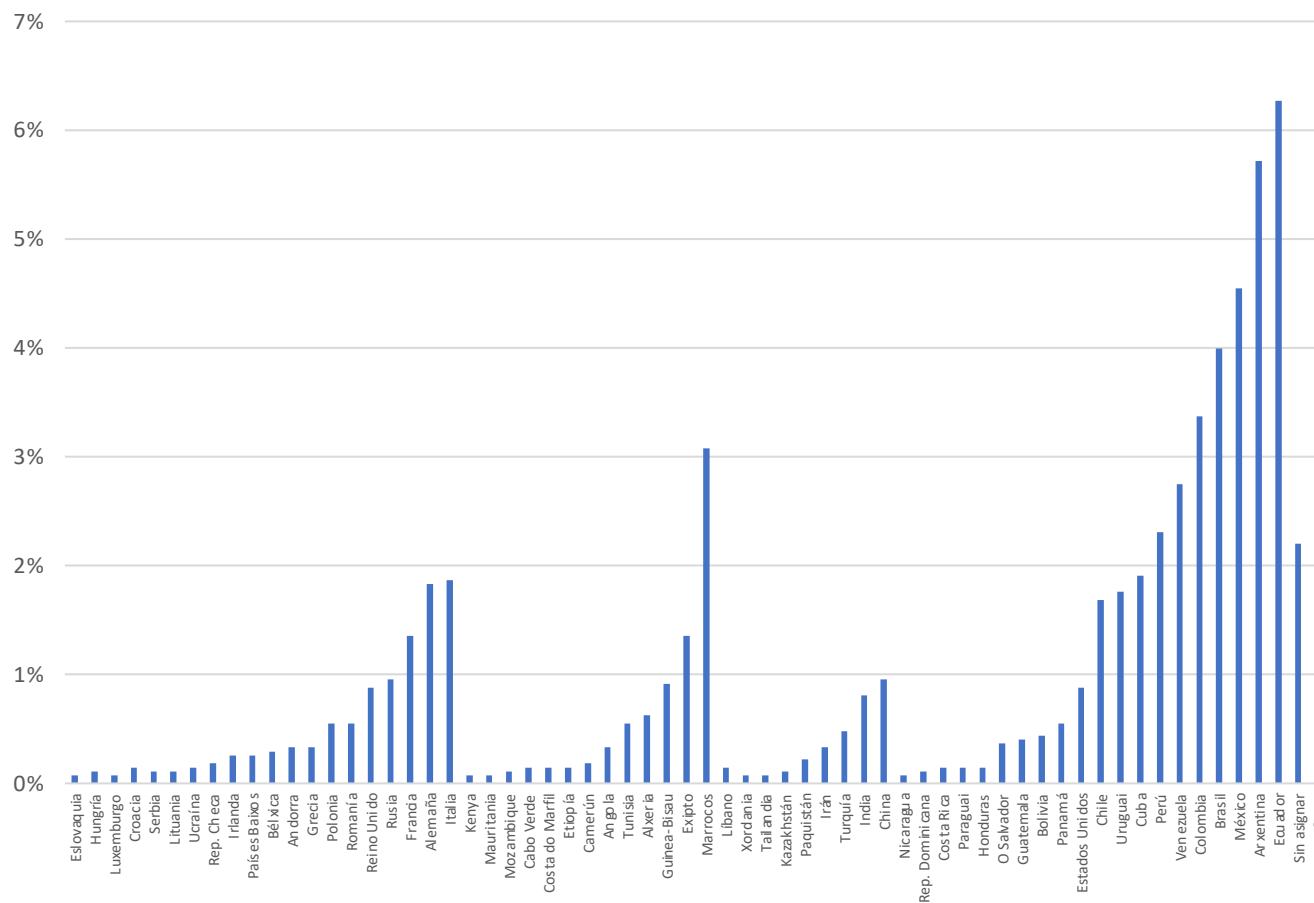
País de orixe



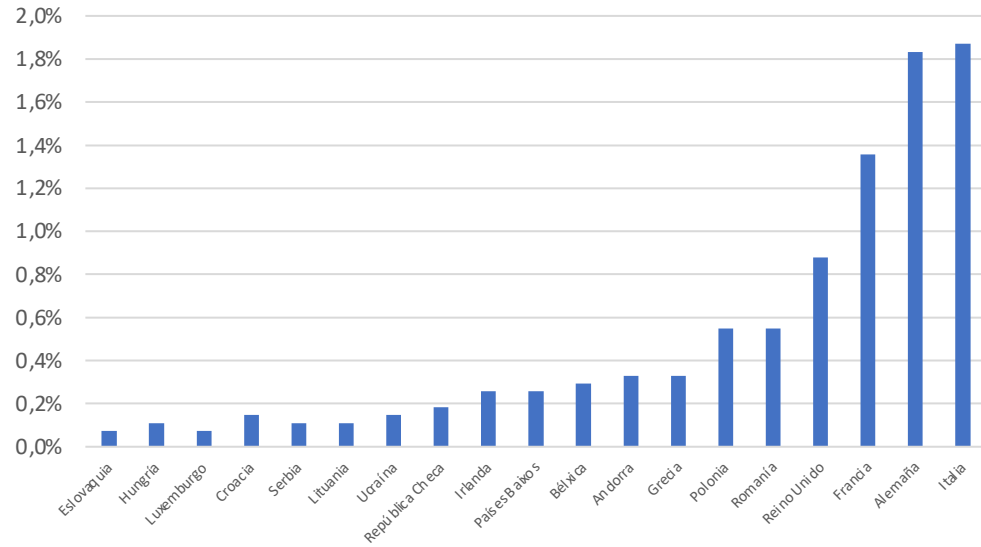
\* Portugal

# Estudantado estranxeiro

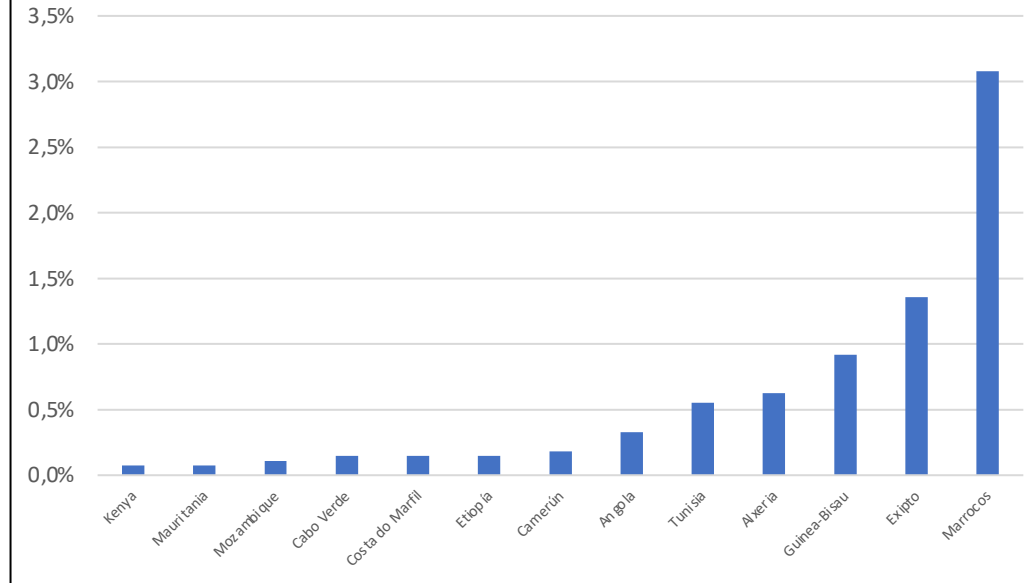
País de orixe



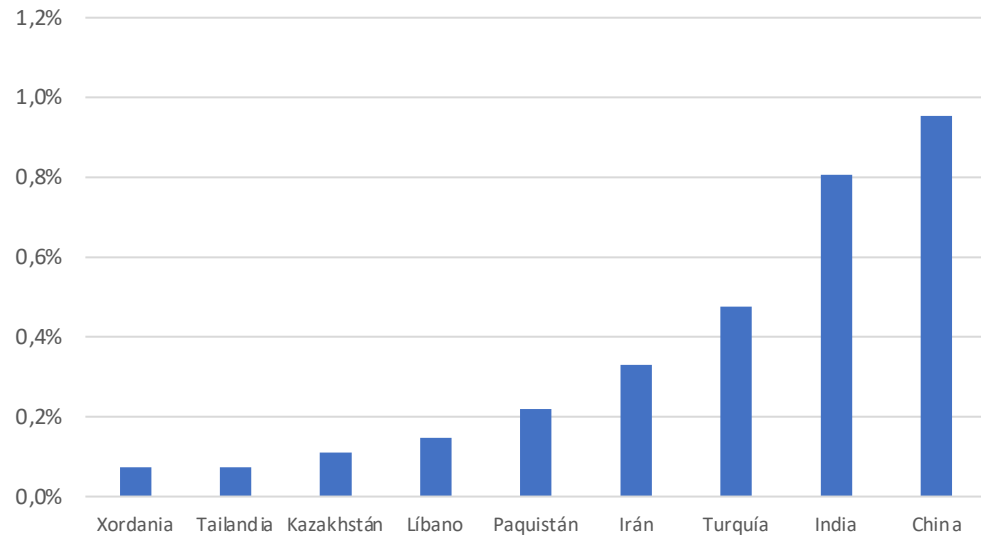
### Europa



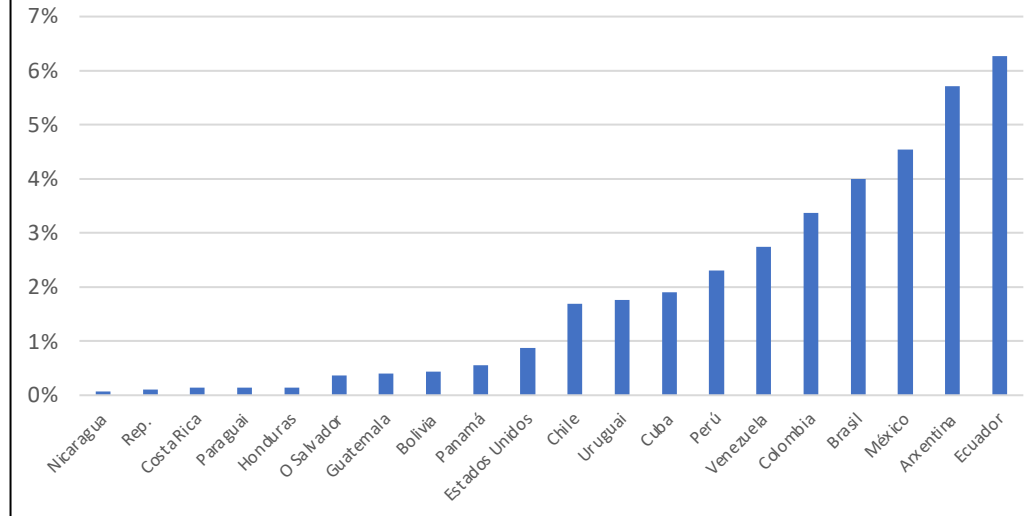
### África



### Asia



### América





UniversidadeVigo