



Universidade de Vigo

MATRÍCULA

Curso 2023/2024

Vigo, XX de decembro de 2023



GRAO

Curso 2023/2024

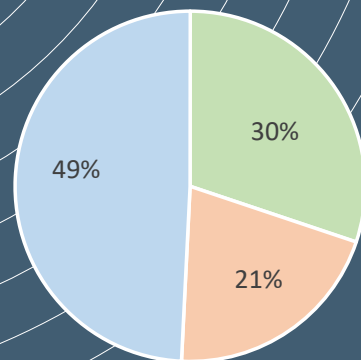
Datos de novo ingreso

Oferta de novo ingreso en titulacións de grao


Títulos de grao ofertados: **63**

Oferta Graos 2023-2024

Oferta Graos 2023-2024	
Campus	Graos
Ourense	19
Pontevedra	13
Vigo	31
Total	63



■ Ourense ■ Pontevedra ■ Vigo



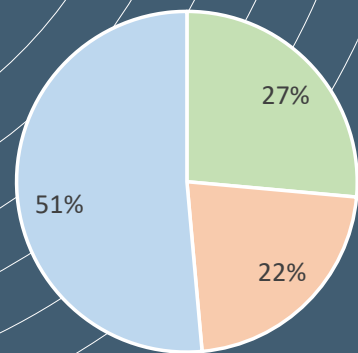
Datos de novo ingreso

Oferta de novo ingreso en titulacións de grao

Prazas de novo ingreso ofertadas: **3.839**

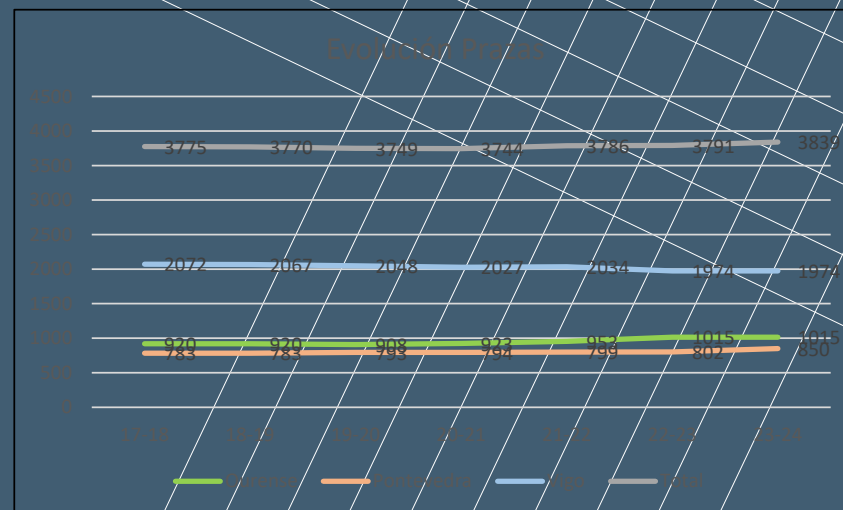
Oferta Prazas 2023-2024

Oferta Prazas 2023-2024	
Campus	Prazas
Ourense	1015
Pontevedra	850
Vigo	1974
Total	3839



■ Ourense ■ Pontevedra ■ Vigo

Evolución Prazas



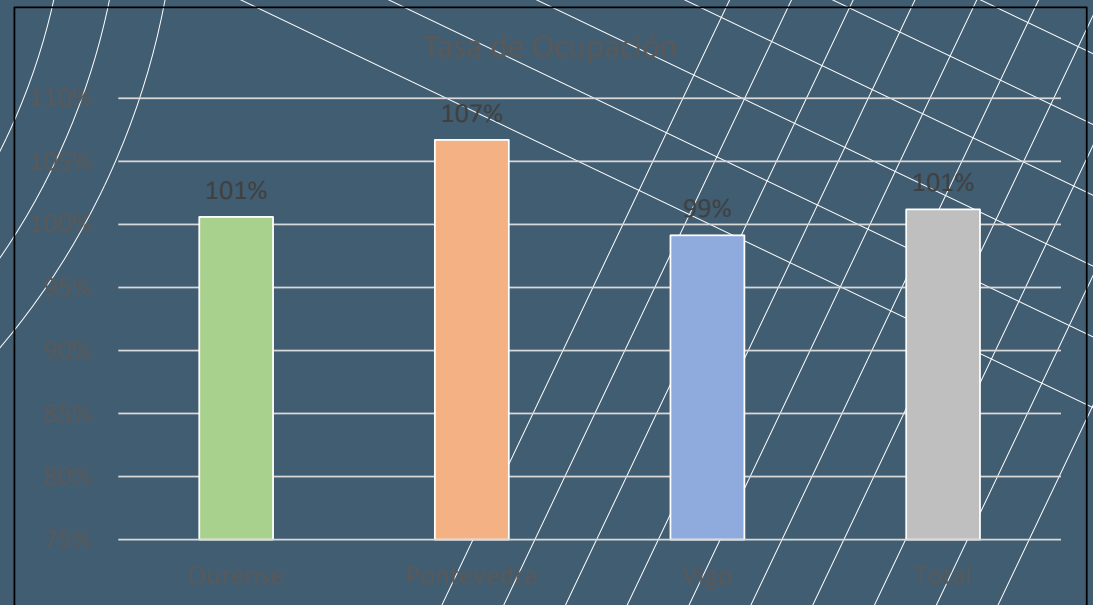
Datos de novo ingreso

Matriculaciones de novo ingreso en titulaciones de grao

Número de prazas de grao ofertadas: 3.839

Número de prazas de grao cubertas: 3.877

Taxa de ocupación global: **101 %**



Centro	Grao	Prazas	Matrícula	Ocupación
Facultade de Ciencias	Grao en Ciencia e Tecnoloxía dos Alimentos	45	28	62%
	Grao en Ciencias Ambientais	45	26	58%
	Grao en Enxeñaría Agraria	45	28	62%
Facultade de Historia	Grao en Xeografía e Historia	40	51	128%
Facultade de Dereito	Grao en Dereito	50	66	132%
	PCEO Administración e Dirección de Empresas e Dereito	20	26	130%
Facultade de Ciencias Empresariais e Turismo	Grao en Administración e Dirección de Empresas	85	80	94%
	Grao en Turismo	45	16	36%
	PCEO Turismo e Xeografía e Historia	10	7	70%
Facultade de Ciencias da Educación	Grao en Educación Social	75	87	116%
	Grao en Traballo Social	75	68	91%
	Grao en Educación Infantil	75	90	120%
	Grao en Educación Primaria	75	91	121%
Escola Superior de Enxeñaría Informática	Grao en Enxeñaría Informática	147	156	106%
	Grao en Intelixencia Aritifical	50	55	110%
	PCEO Informática y Administración y Dirección de Empresas	6	7	117%
Escola de Enxeñaría Aeronáutica e do Espazo	Grao en Enxeñaría Aeroespacial	50	53	106%
Facultade de Relaciones Internacionais	Grao en Relaciones Internacionais	22	27	123%
Escola Universitaria de Enfermaría	Grao en Enfermaría	55	59	107%
		1015	1021	101%

Centro	Grao	Prazas	Matrícula	Ocupación
Facultade de Belas Artes	Grao en Belas Artes	130	134	103%
Facultade de Deseño	Grao en Deseño*	45	48	107%
Facultade de Ciencias da Educación e do Deporte	Grao en Ciencias da Actividade Física e do Deporte	100	108	108%
	Grao en Educación Infantil	75	91	121%
	Grao en Educación Primaria	75	95	127%
Escola de Enxeñaría Forestal	Grao en Enxeñaría Forestal	45	19	42%
Facultade de Dirección e Xestión Pública	Grao en Dirección e Xestión Pública	45	46	102%
Facultade de Ciencias Sociais e da Comunicación	Grao en Comunicación Audiovisual	50	57	114%
	Grao en Publicidade e Relacións Públicas	100	108	108%
Facultade de Fisioterapia	Grao en Fisioterapia	50	63	126%
Escola Universitaria de Enfermaría	Grao en Enfermaría	55	60	109%
Centro Universitario da Defensa	Grao en Enxeñaría Mecánica	80	78	98%
		850	907	107%

Centro	Grao	Prazas	Matrícula	Ocupación
Facultade de Filoloxía e Tradución	Grao en Filoloxía Aplicada en Galego e Español	50	22	44%
	Grao en Linguas Estranxeiras	50	43	86%
	Grao en Tradución e Interpretación	120	98	82%
Facultade de Bioloxía	Grao en Bioloxía	75	83	111%
Facultade de Ciencias Económicas e Empresariais	Grao en Administración e Dirección de Empresas	200	224	112%
	Grao en Economía	60	63	105%
	PCEO Administración e Dirección de Empresas e Dereito	40	43	108%
Escola de Enxeñaría de Telecomunicación	Grao en Enxeñaría de Tecnoloxías de Telecomunicación	120	99	83%
	Grao en Enxeñaría de Tecnoloxías de Telecomunicación (Inglés)	30	19	63%
Escola Universitaria de Estudos Empresariais	Grao en Comercio	90	83	92%
Facultade de Ciencias Xurídicas e do Traballo	Grao en Relacións Laborais e Recursos Humanos	72	59	82%
	Grao en Dereito	70	78	111%
Escola Técnica Superior de Enxeñaría de Minas	Grao en Enxeñaría da Enerxía	50	42	84%
	Grao en Enxeñaría dos Recursos Mineiros e Enerxéticos	50	8	16%
Facultade de Ciencias do Mar	Grao en Ciencias do Mar	70	78	111%
Facultade de Química	Grao en Química	60	67	112%

Centro	Grao	Prazas	Matrícula	Ocupación
Escola de Enxeñaría Industrial	Grao en Enxeñaría Eléctrica	50	43	86%
	Grao en Enxeñaría Electrónica Industrial e Automática	70	82	117%
	Grao en Enxeñaría en Organización Industrial	64	74	116%
	Grao en Enxeñaría en Química Industrial	50	50	100%
	Grao en Enxeñaría en Tecnoloxías Industriais	60	63	105%
	Grao en Enxeñaría en Tecnoloxías Industriais (Inglés)	20	10	50%
	Grao en Enxeñaría Mecánica	110	129	117%
	Grao en Enxeñaría Biomédica	44	46	105%
	PCEO Ingeniería Biomédica e Electrónica Industrial y Automática	6	9	150%
	PCEO Ingeniería Biomédica e Mecánica	6	8	133%
	PCEO Ingeniería Mecánica e Electrónica Industrial y Automática	10	16	160%
Escola Universitaria de Enfermaría Meixoeiro	Grao en Enfermaría	50	53	106%
Escola Universitaria de Enfermaría Povisa	Grao en Enfermaría	77	87	113%
Escola Universitaria de Profesorado de E.X.B.	Grao en Educación Infantil	75	80	107%
	Grao en Educación Primaria	75	90	120%
		1974	1949	99%

Datos de novo ingreso

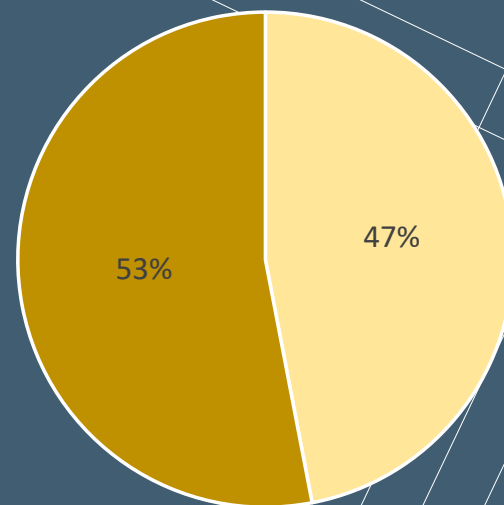
Matriculaciones de novo ingreso en titulaciones de grao

Número de prazas de grao cubertas: 3.877

Homes: 1.821

Mulleres: 2.056

Distribución por Xénero

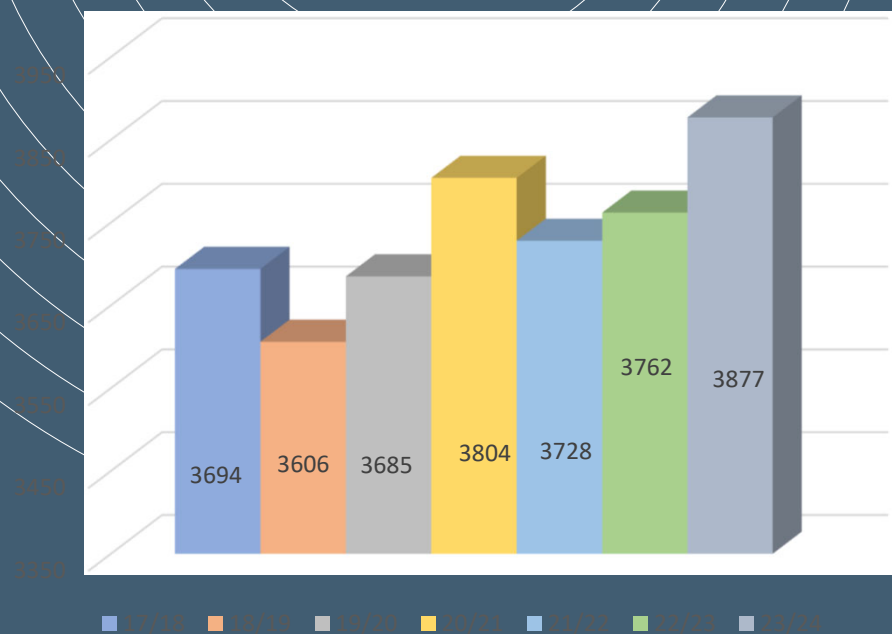


■ Homes ■ Mulleres

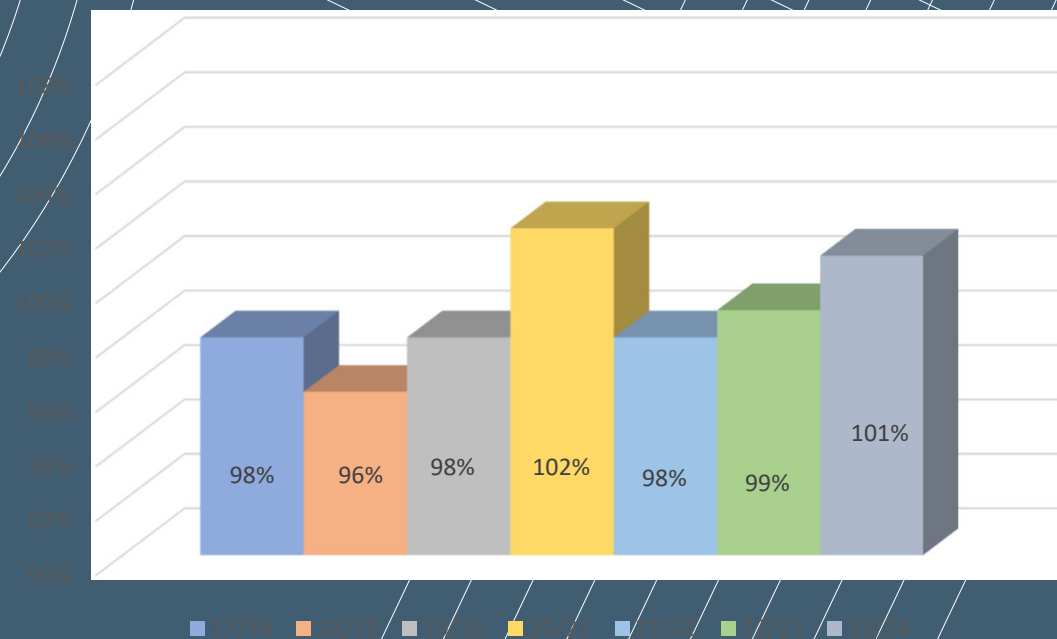
Datos de novo ingreso

Matriculaciones de novo ingreso en titulaciones de grao

Evolución da matrícula



Evolución das taxas de ocupación





MESTRADO

Curso 2023/2024

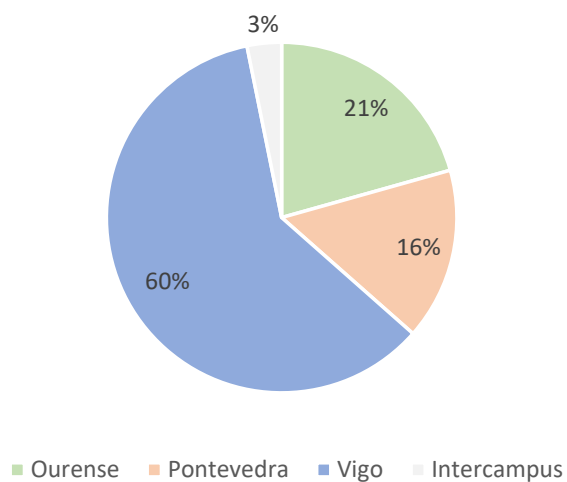
Datos de novo ingreso

Oferta de novo ingreso en titulaci3ns de mestrado

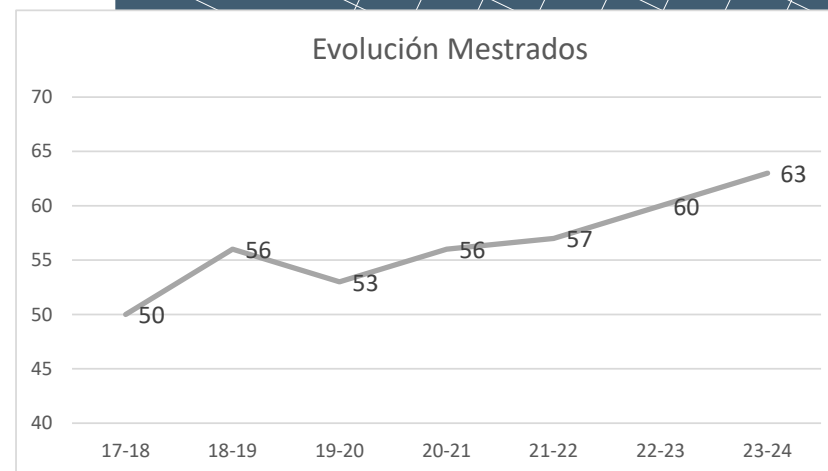
T3tulos de mestrado ofertados: **63**

Oferta Mestrados 2023-2024	
Campus	Mestrados
Ourense	13
Pontevedra	10
Vigo	38
Intercampus	2
Total	63

Oferta Mestrados 23-24



Evoluci3n Mestrados



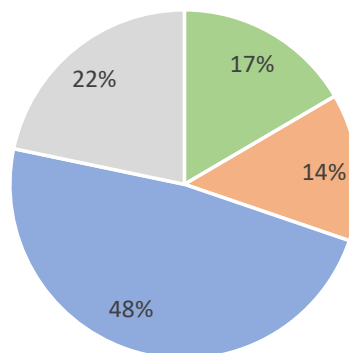
Datos de novo ingreso

Oferta de novo ingreso en titulaci3ns de mestrado

Prazas de novo ingreso ofertadas: **1.727**

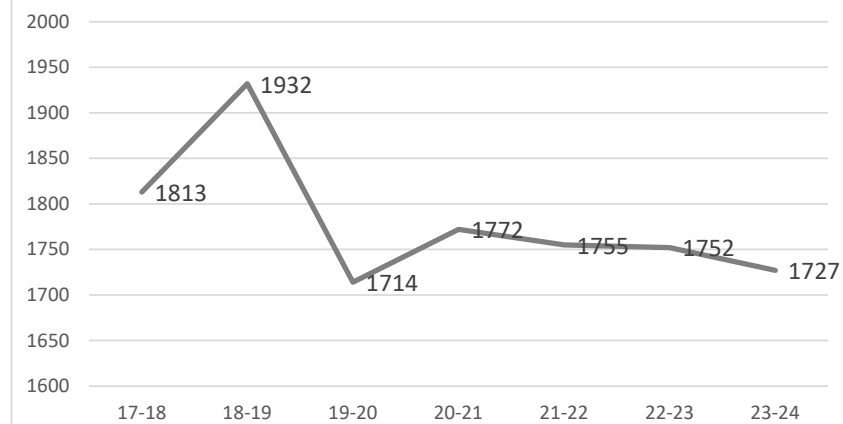
Oferta Prazas 2023-2024	
Campus	Prazas
Ourense	286
Pontevedra	236
Vigo	830
Intercampus	375
Total	1727

Oferta Prazas 23-24



■ Ourense ■ Pontevedra ■ Vigo ■ Intercampus

Evoluci3n Prazas



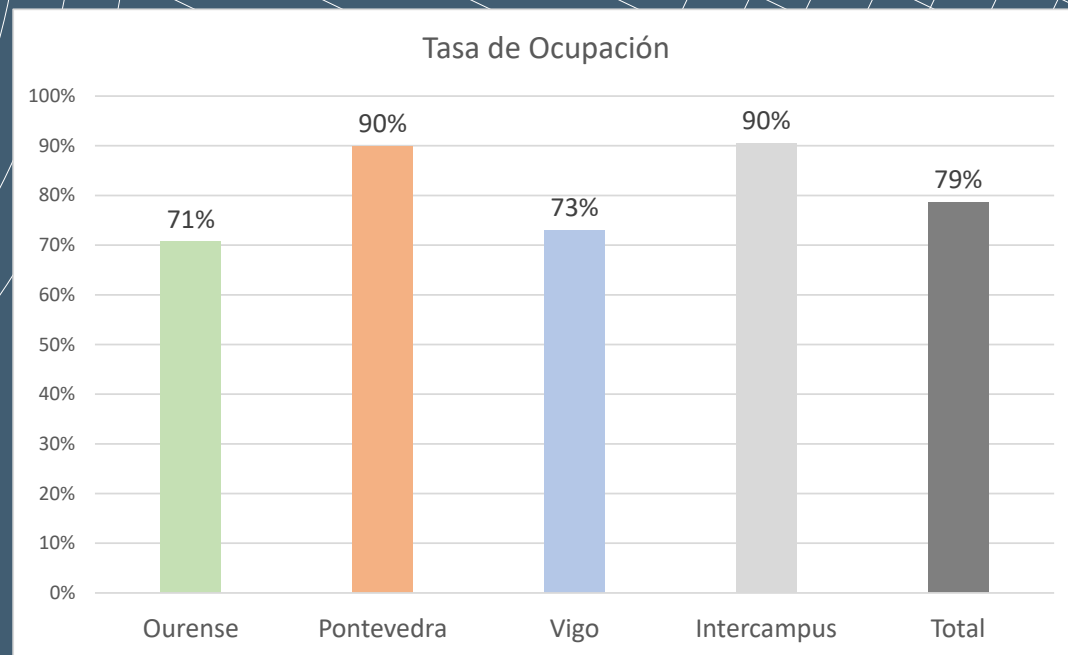
Datos de novo ingreso

Oferta de novo ingreso en titulaci3ns de mestrado

N3mero de prazas de mestrado ofertadas: 1.727

N3mero de prazas de grao cubertas: 1.358

Taxa de ocupaci3n global: **79 %**



Datos de novo ingreso

Oferta de novo ingreso en titulacións de mestrado

Centro	Mestrado	Prazas	Matrícula	Ocupación
Escola de Enxeñaría Aeronáutica e do Espazo	Máster Universitario en Sistemas Aéreos non Tripulados	12	7	58%
	Máster Universitario en Enxeñaría Aeronáutica*	30	9	30%
Escola Superior de Enxeñaría Informática	Máster Universitario en Enxeñaría Informática	25	12	48%
	Máster universitario en Intelixencia artificial	20	14	70%
Facultade de Ciencias	Máster Universitario en Ciencia e Tecnoloxía Agroalimentaria e Ambiental	30	19	63%
	Máster Universitario en Nutrición	24	19	79%
Facultade de Ciencias Empresariais e Turismo	Máster Universitario en Dirección e Planificación do Turismo Interior e de Saúde	32	29	91%
	Máster Universitario en Xestión empresarial do deporte	25	24	96%
Facultade de Educación e Traballo Social	Máster Universitario en Desafíos das Cidades	6	2	33%
	Máster Universitario en Dificultades de Aprendizaxe e Procesos Cognitivos	25	15	60%
	Máster Universitario en Intervención Multidisciplinar na Diversidade en Contextos Educativos	32	31	97%
Facultade de Historia	Máster Universitario en Valoración, xestión e protección do patrimonio cultural	20	20	100%
	Máster Universitario en Arqueoloxía y ciencias de la antigüedad	5	1	20%
		286	202	71%

Datos de novo ingreso

Oferta de novo ingreso en titulacións de mestrado

Centro	Mestrado	Prazas	Matrícula	Ocupación
Centro Universitario da Defensa	Master Universitario en Dirección TIC para a defensa	30	25	83%
Facultade de Belas Artes	Máster Universitario en Deseño e Dirección Creativa en Moda	21	21	100%
Facultade de Ciencias da Educación e do Deporte	Máster Universitario en Dirección Integrada de Proxectos	20	19	95%
	Máster Universitario en Investigación e Innovación en Didácticas Específicas para Educación	20	13	65%
	Máster Universitario en Investigación en Actividade Física, Deporte e Saúde	15	8	53%
	Máster Universitario en Necesidades específicas de apoio educativo	30	30	100%
Facultade de Ciencias Sociais e da Comunicación	Máster Universitario en Comunicación en Medios Sociais e Creación de Contidos Dixitais	25	22	88%
	Máster Universitario en Dirección de Arte en Publicidade	30	30	100%
Facultade de Dirección e Xestión Pública	Máster Universitario en Dirección pública e liderado institucional	25	24	96%
Facultade de Fisioterapia	Máster Universitario en Exercicio terapéutico en fisioterapia	20	20	100%
		236	212	90%

Datos de novo ingreso

Centro	Mestrado	Prazas	Matrícula	Ocupación
Escola de Enxeñaría de Minas e Enerxía	Máster Universitario en Enxeñaría de Minas	30	5	17%
	Máster Universitario en Xestión Sostible del Agua*	10	3	30%
Escola de Enxeñaría de Telecomunicación	Máster Universitario en Ciberseguridade	20	14	70%
	Máster Universitario en Ciencia y Tecnologías de la Información Cuántica*	8	6	75%
	Máster Universitario en Enxeñaría de Telecomunicación	40	19	48%
	Máster Universitario en Matemática Industrial	20	4	20%
	Máster Universitario en Visión por computador	6	1	17%
Escola de Enxeñaría Industrial	Máster Universitario en Dirección e Innovación da cadea de subministración	30	35	117%
	Máster Universitario en Enerxía e Sustentabilidade	30	15	50%
	Máster Universitario en Enxeñaría Biomédica	20	9	45%
	Máster Universitario en Enxeñaría da Automoción	35	33	94%
	Máster Universitario en Enxeñaría Industrial	40	30	75%
	Máster Universitario en Fabricación Aditiva*	10	4	40%
	Máster Universitario en Industria 4.0	15	8	53%
	Máster Universitario en Mecatrónica	30	25	83%
Facultade de Bioloxía	Máster Universitario en Prevención de Riscos Laborais	45	35	78%
	Máster Universitario en Acuicultura	10	8	80%
	Máster Universitario en Biodiversidade Terrestre: Caracterización, conservación e xestión	10	7	70%
	Máster Universitario en Bioloxía Mariña	10	9	90%
	Máster Universitario en Biotecnoloxía Avanzada	15	13	87%
	Máster Universitario en Neurociencia	10	5	50%
Facultade de Ciencias do Mar	Máster Universitario en Xenómica e Xenética	15	14	93%
	Máster Universitario en Oceanografía	20	9	45%

Datos de novo ingreso

Oferta de novo ingreso en titulacións de mestrado

Centro	Mestrado	Prazas	Matrícula	Ocupación
Facultade de Ciencias Económicas e Empresariais	Máster Universitario en Administración Integrada de Empresas e Responsabilidade Social Cor	25	22	88%
	Máster Universitario en Economía	15	7	47%
	Máster Universitario en Finanzas	35	33	94%
	Máster Universitario en Técnicas Estatísticas	25	13	52%
Facultade de Ciencias Xurídicas e do Traballo	Máster Universitario en Menores en Situación de Desprotección e Conflito Social	25	23	92%
	Máster Universitario en Xestión e Dirección Laboral	30	21	70%
Facultade de Comercio	Máster Universitario en Comercio Internacional	50	49	98%
	Máster Universitario en Dirección de PEMES	30	29	97%
Facultade de Filoloxía e Tradución	Máster Universitario en Estudos Ingleses Avanzados e as súas Aplicacións	10	6	60%
	Máster Universitario en Lingüística Aplicada	10	10	100%
	Máster Universitario en Tradución Multimedia	30	27	90%
	Máster Universitario en Tradución para a comunicación internacional	30	30	100%
Facultade de Química	Máster Universitario en Investigación Química e Química Industrial	20	17	85%
	Máster Universitario en Nanociencia e Nanotecnoloxía	13	7	54%
	Máster Universitario en Química Teórica e Modelización Computacional	3	0	0%
		830	605	73%

Datos de novo ingreso

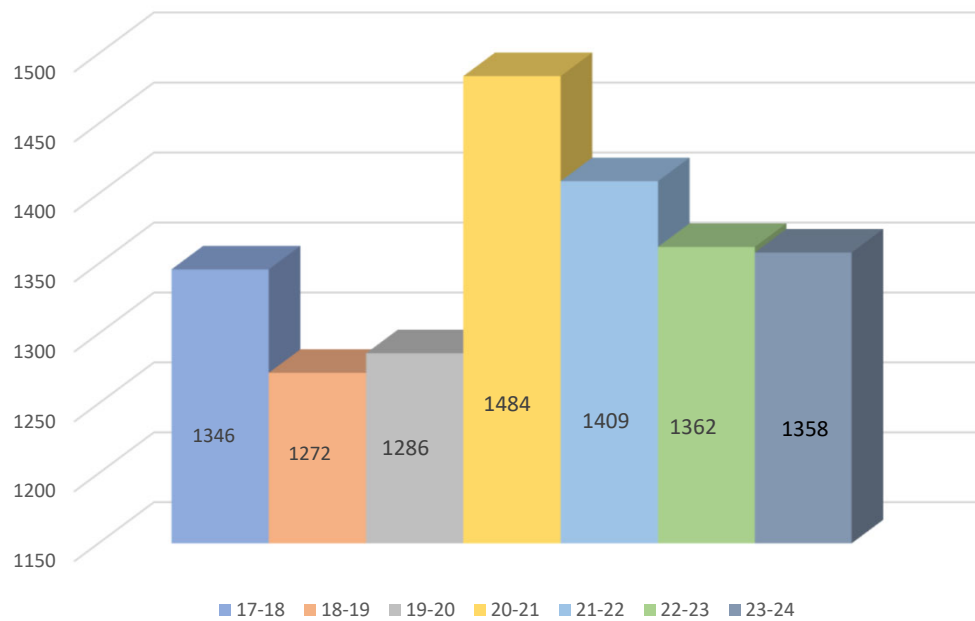
Oferta de novo ingreso en titulacións de mestrado

Mestrado	Prazas	Matrícula	Ocupación
Máster Universitario en Profesorado en Educación Secundaria Ou	72	66	92%
Máster Universitario en Profesorado en Educación Secundaria Po	48	47	98%
Máster Universitario en Profesorado en Educación Secundaria Vi	160	159	99%
Máster Universitario en Profesorado en Educación Secundaria	280	272	97%
Máster Universitario en Avogacía Ou	30	10	33%
Máster Universitario en Avogacía Po	25	20	80%
Máster Universitario en Avogacía Vi	40	37	93%
Máster Universitario en Avogacía	95	67	71%
Máster InterCampus	375	339	90%

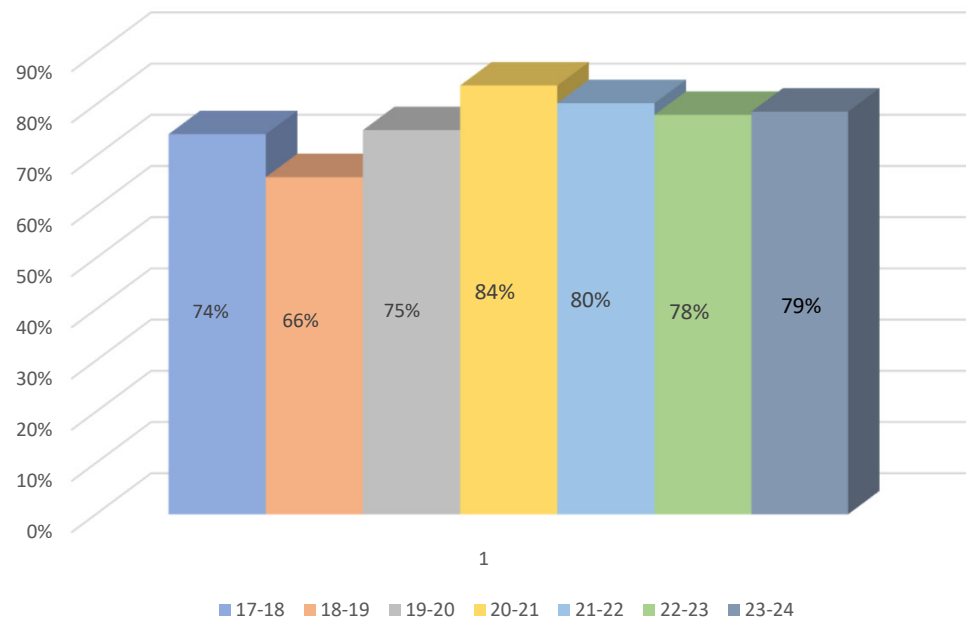
Datos de novo ingreso

Oferta de novo ingreso en titulaciones de mestrado

Evolución Matrícula



Evolución Tasas de Ocupación



Datos de novo ingreso

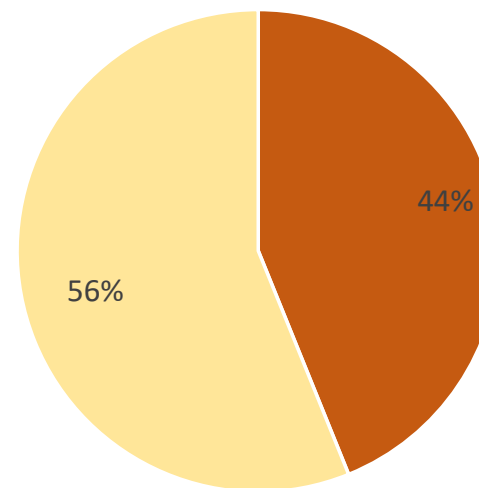
Oferta de novo ingreso en titulaci3ns de mestrado

N3mero de prazas de mestrado cubertas: 1.358

Homes: 596

Mulleres: 762

Distribuci3n por X3nero



■ Homes ■ Mulleres



DOCTORAMENTO

Curso 2023/2024

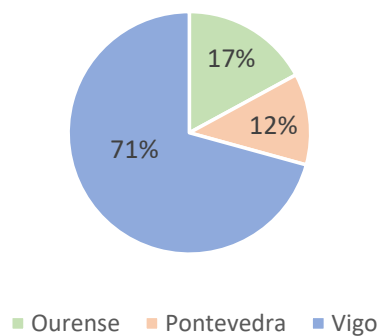
Datos de novo ingreso

Oferta de novo ingreso en titulaci3ns de doutoramento

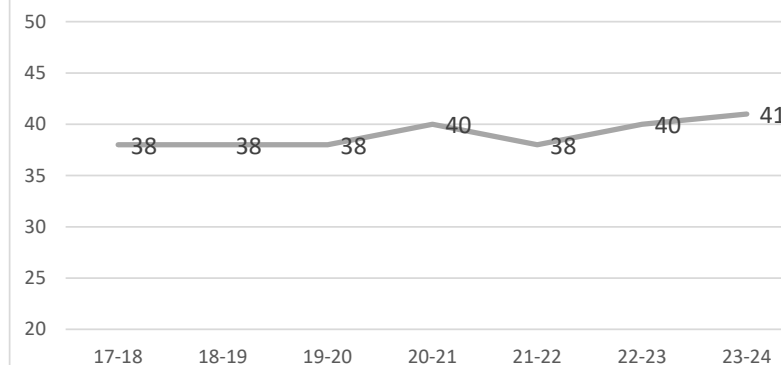
T3tulos de doutoramento ofertados: **41**

Oferta Doutoramento 2023-2024	
Campus	Mestrados
Ourense	7
Pontevedra	5
Vigo	29
Total	41

Oferta Doutoramento 23-24



Evoluci3n Doutoramento



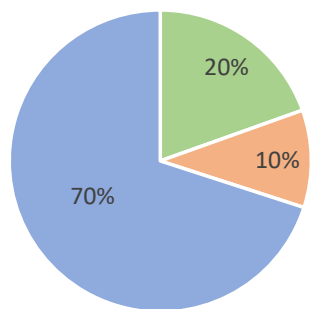
Datos de novo ingreso

Oferta de novo ingreso en titulacións de doutoramento

Prazas de novo ingreso ofertadas: **527**

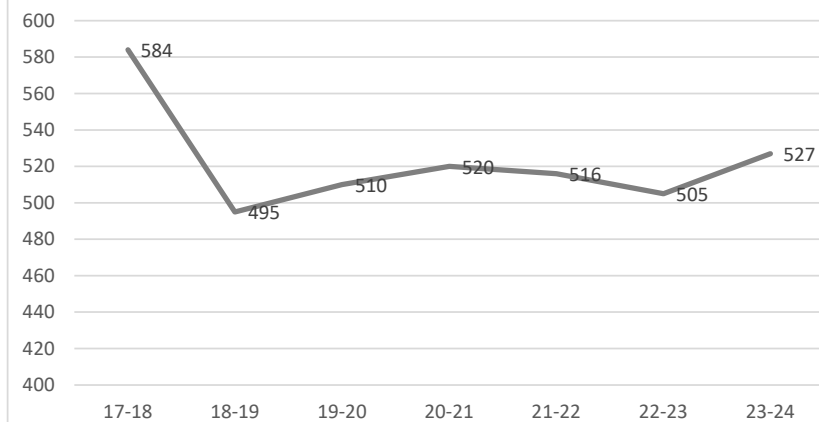
Oferta Prazas 2023-2024	
Campus	Prazas
Ourense	103
Pontevedra	55
Vigo	369
Total	527

Oferta Prazas 23-24



■ Ourense ■ Pontevedra ■ Vigo

Evolución Prazas



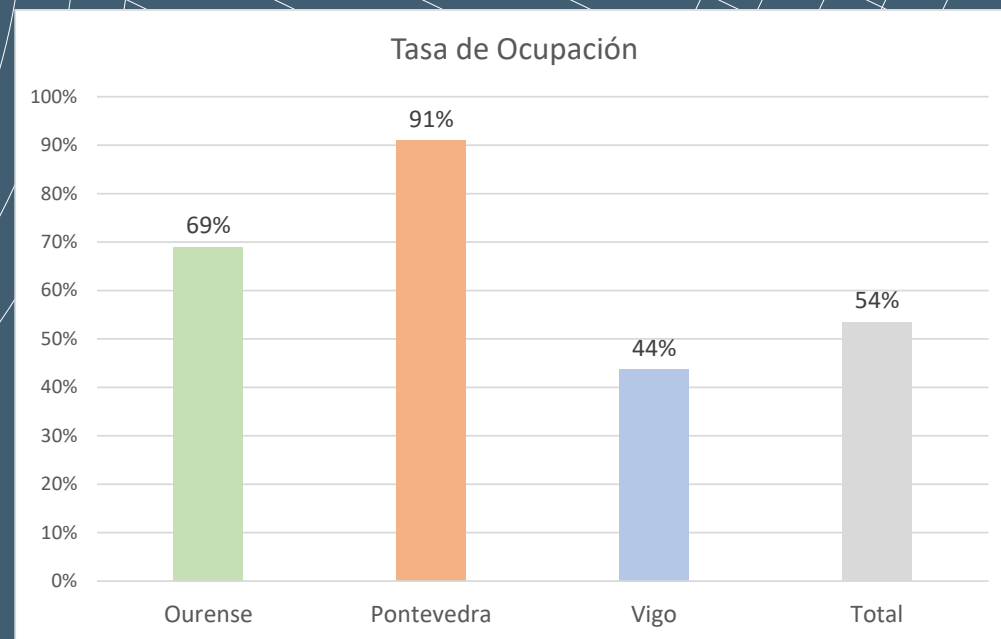
Datos de novo ingreso

Oferta de novo ingreso en titulaci3ns de doutoramento

N3mero de prazas de mestrado ofertadas: 527

N3mero de prazas de grao cubertas: 282

Taxa de ocupaci3n global: **54 %**



Datos de novo ingreso

Oferta de novo ingreso en titulacións de doutoramento

Centro	Doutoramento	Prazas	Matrícula	Ocupación
101 Facultade de Ciencias	Programa de Doutoramento en Ciencia e Tecnoloxía Agroalimentaria	24	25	104%
	Programa de Doutoramento en Ecosistemas Terrestres, Uso Sustentable e Implicacións Ambientais	18	3	17%
103 Facultade de Dereito	Programa de Doutoramento en Auga, Sustentabilidade e Desenvolvemento	25	11	44%
104 Facultade de Ciencias Empresariais e Turismo	Programa de Doutoramento en Turismo	10	6	60%
105 Facultade de Educación e Traballo Social	Programa de Doutoramento en Ciencias da Educación e do Comportamento	14	19	136%
	Programa de Doutoramento en Ciencias Sociais e Envellecemento	4	4	100%
106 Escola Superior de Enxeñaría Informática	Programa de Doutoramento en Sistemas de Software Intelixentes e Adaptables	8	3	38%
		103	71	69%

Centro	Doutoramento	Prazas	Matrícula	Ocupación
201 Facultade de Belas Artes	Programa de Doutoramento en Creación e Investigación en Arte Contemporánea pola Universidade de Vigo	10	10	100%
202 Facultade de Ciencias da Educación e do Deporte	Programa de Doutoramento en Ciencias do Deporte, Educación Física e Actividade Física Saudable	5	5	100%
	Programa de Doutoramento en Educación, Deporte e Saúde	10	9	90%
	Programa de Doutoramento en Equidade e Innovación en Educación	10	3	30%
203 Escola de Enxeñaría Forestal	Programa de Doutoramento en Creatividade e Innovación Social e Sostible	20	23	115%
		55	50	91%

Datos de novo ingreso

Oferta de novo ingreso en titulacións de doutoramento

Centro	Doutoramento	Prazas	Matrícula	Ocupación
301 Facultade de Filoxía e Tradución	Programa de doutoramento en Comunicación	20	15	75%
	Programa de Doutoramento en Estudos Ingleses Avanzados: Lingüística, Literatura e Cultura	10	6	60%
	Programa de Doutoramento en Estudos Lingüísticos	7	7	100%
	Programa de Doutoramento en Estudos Literarios	10	4	40%
	Programa de Doutoramento en Tradución e Paratradución	10	14	140%
302 Facultade de Bioloxía	Programa de Doutoramento en Biotecnoloxía Avanzada	10	4	40%
	Programa de Doutoramento en Endocrinoloxía	20	4	20%
	Programa de Doutoramento en Metodoloxía e Aplicacións en Ciencias da Vida	20	6	30%
	Programa de Doutoramento en Neurociencia e Psicoloxía Clínica	8	2	25%
303 Facultade de Ciencias Económicas e Empresariais	Programa de Doutoramento en Análise Económica e Estratexia Empresarial	15	17	113%
	Programa de Doutoramento en Estatística e Investigación Operativa	8	1	13%
305 Escola de Enxeñaría de Telecomunicación	Programa de Doutoramento en Métodos Matemáticos e Simulación Numérica en Enxeñaría e Ciencias Aplicadas	7	3	43%
	Programa de Doutoramento en Tecnoloxía Aeroespacial: Enxeñarías Electromagnética, Electrónica, Informática e Mecánica	10	1	10%
	Programa de Doutoramento en Tecnoloxías da Información e as Comunicacións	30	6	20%
	Programa de Doutoramento en Matemáticas e Aplicacións	4	0	0%

Datos de novo ingreso

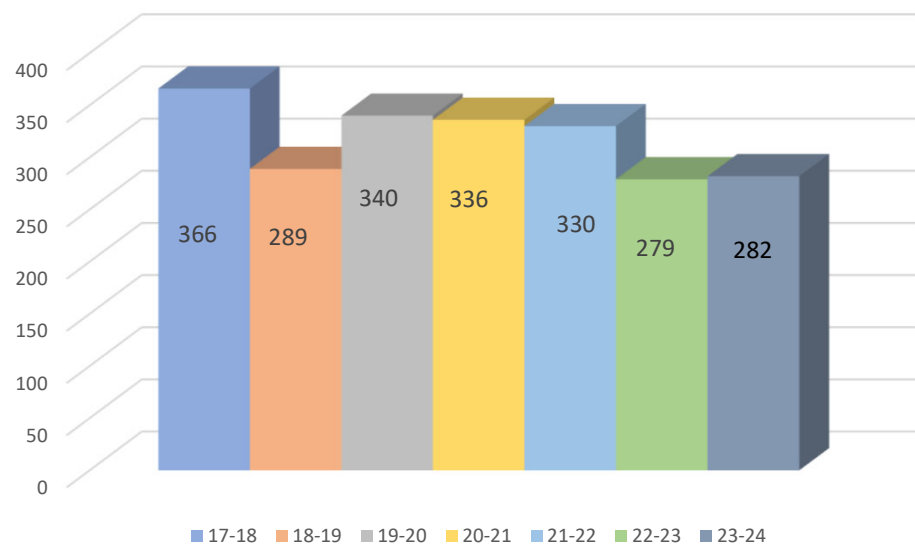
Oferta de novo ingreso en titulacións de doutoramento

Centro	Doutoramento	Prazas	Matrícula	Ocupación
308 Facultade de Ciencias Xurídicas e do Traballo	Programa de Doutoramento en Ordenación Xurídica do Mercado	20	6	30%
	Programa de Doutoramento en Xestión e Resolución de Conflitos. Menores, Familia e Xustiza Terapéutica	12	8	67%
309 Escola de Enxeñaría de Minas e Enerxía	Programa de Doutoramento en Láser, Fotónica e Visión	5	3	60%
	Programa de Doutoramento en Protección do Patrimonio Cultural	8	9	113%
	Programa de Doutoramento en Xeotecnoloxías Aplicadas á Construción, Enerxía e Industria	8	8	100%
310 Facultade de Ciencias do Mar	Programa de Doutoramento en Ciencias Mariñas, Tecnoloxía e Xestión	30	14	47%
	Programa de Doutoramento en Física Aplicada	15	1	7%
311 Facultade de Química	Programa de Doutoramento en Ciencia e Tecnoloxía de Coloides e Interfaces	12	1	8%
	Programa de Doutoramento en Ciencia e Tecnoloxía Química	15	3	20%
	Programa de Doutoramento en Nanociencia e Biomedicina*	12	7	58%
	Programa de Doutoramento en Química Teórica e Modelización Computacional	5	0	0%
312 Escola de Enxeñaría Industrial	Programa de Doutoramento en Eficiencia Enerxética e Sustentabilidade en Enxeñaría e Arquitectura	8	2	25%
	Programa de Doutoramento en Enxeñaría Química	10	6	60%
	Programa de Doutoramento en Investigación en Tecnoloxías e Procesos Avanzados na Industria	20	3	15%
		369	161	44%

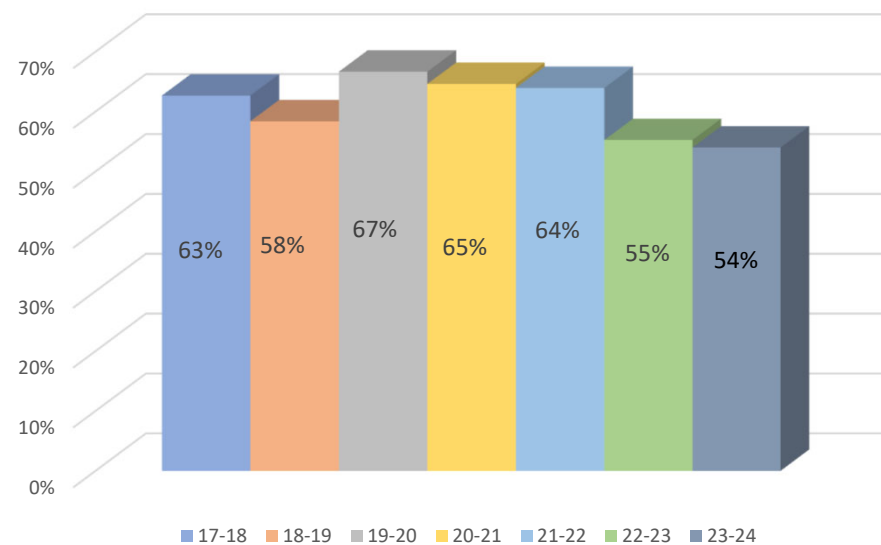
Datos de novo ingreso

Oferta de novo ingreso en titulaci3n de doutoramento

Evoluci3n Matr3cula



Evoluci3n Tasas de Ocupaci3n



Datos de novo ingreso

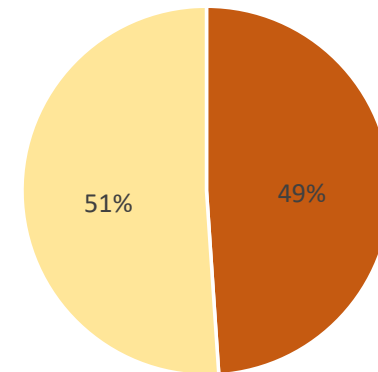
Oferta de novo ingreso en titulaci3ns de doutoramento

N3mero de prazas de doutoramento cubertas: 282

Homes: 138

Mulleres: 144

Distribuci3n por X3nero



■ Homes ■ Mulleres

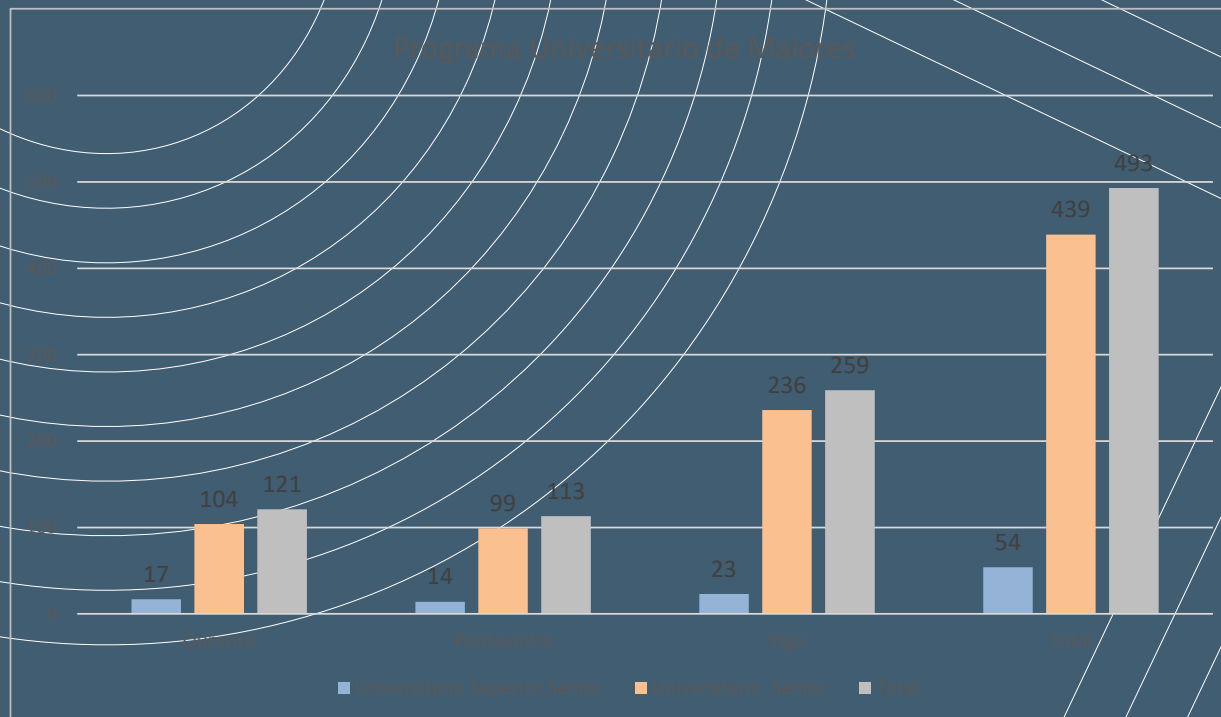


PROGRAMA UNIVERSITARIO DE MAIORES

Curso 2023/2024

Programa Universitario de Maiores

Estudantes matriculados/as



Programa Universitario de Maiores

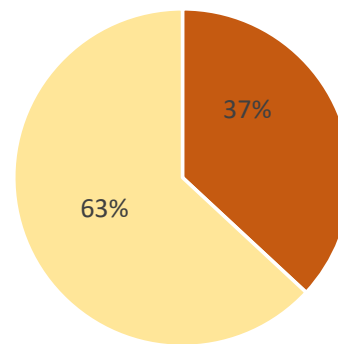
Estudiantes matriculados/as

Número Estudiantado PUM: 493

Homes: 182

Mulleres: 311

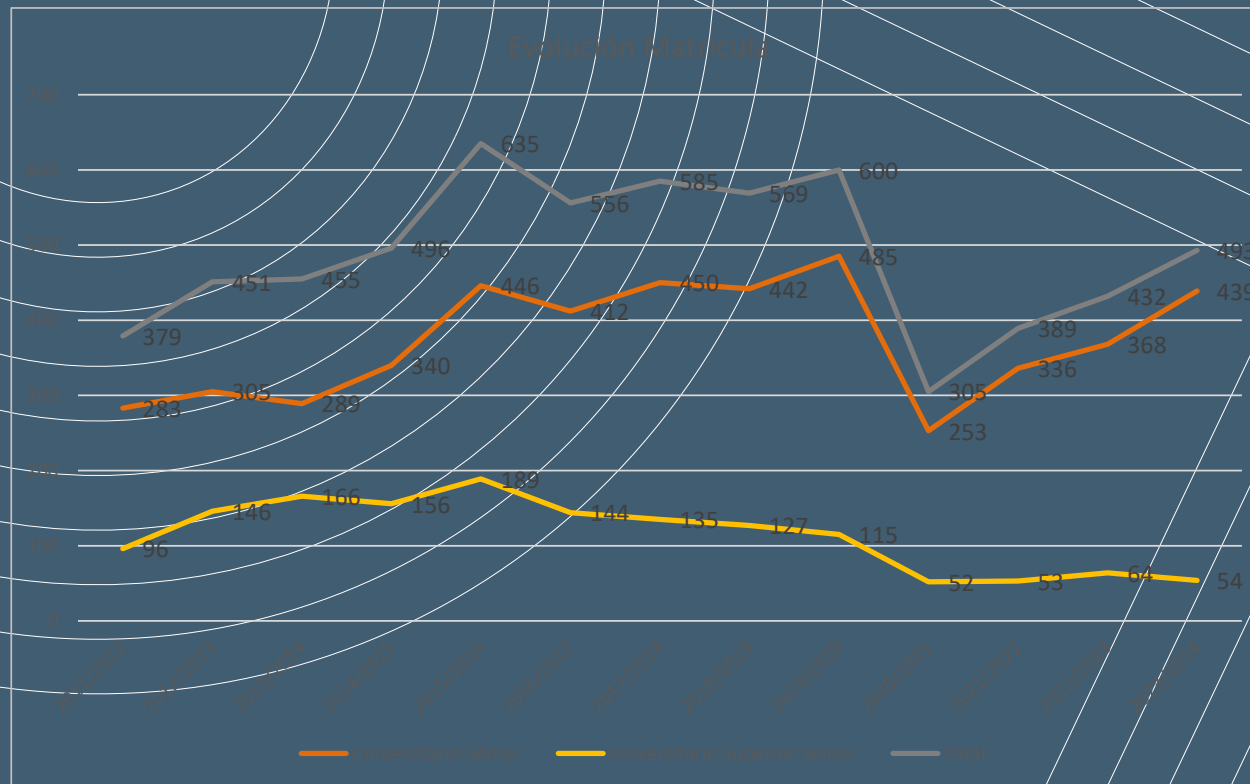
Distribución por Xénero



■ Homes ■ Mulleres

Programa Universitario de Maiores

Estudiantes matriculados/as





DATOS GLOBAIS

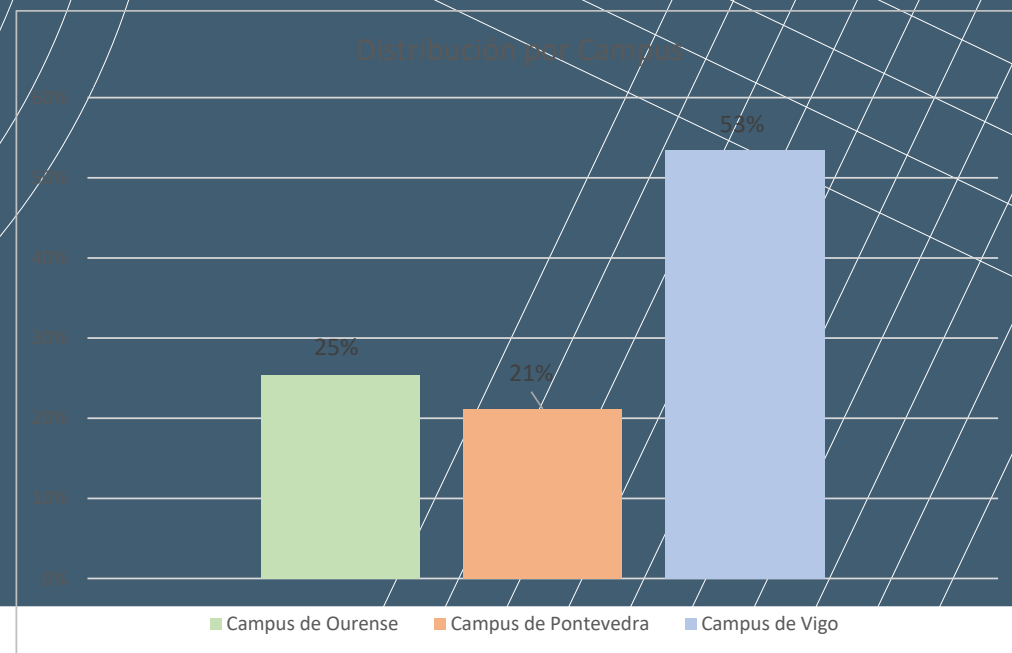
Curso 2023/2024

Datos globais

Total de estudantes matriculados/as na UVigo

Total de estudantes matriculados/as : **19.918**

Campus	Nº
Campus de Ourense	5.058
Campus de Pontevedra	4.215
Campus de Vigo	10.645
TOTAL	19.918

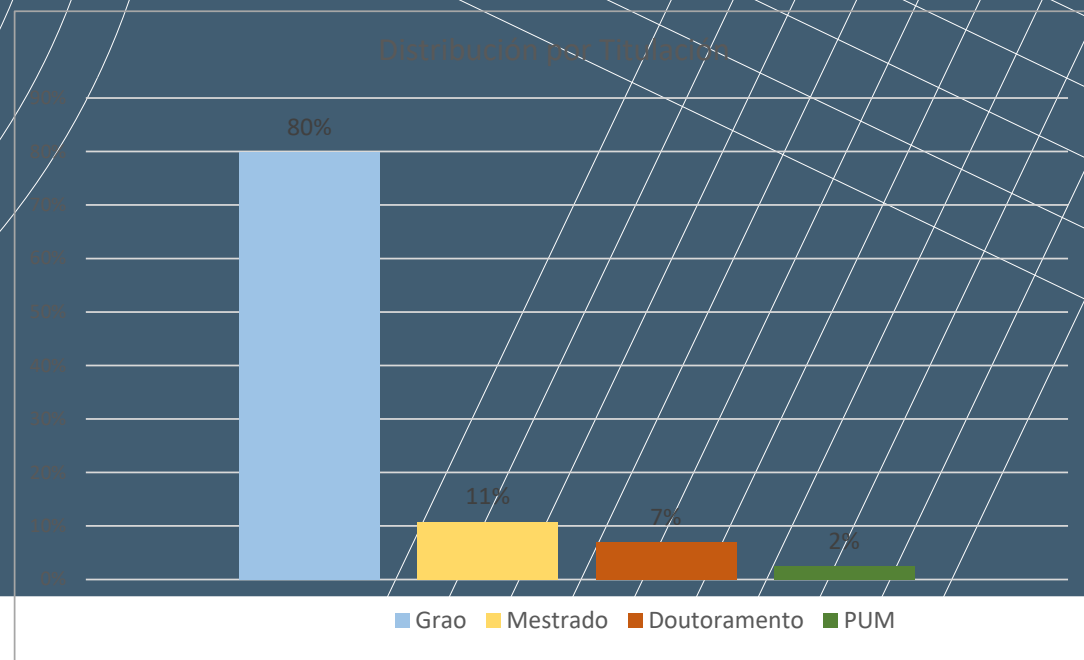


Datos globais

Total de estudantes matriculados/as na UVigo

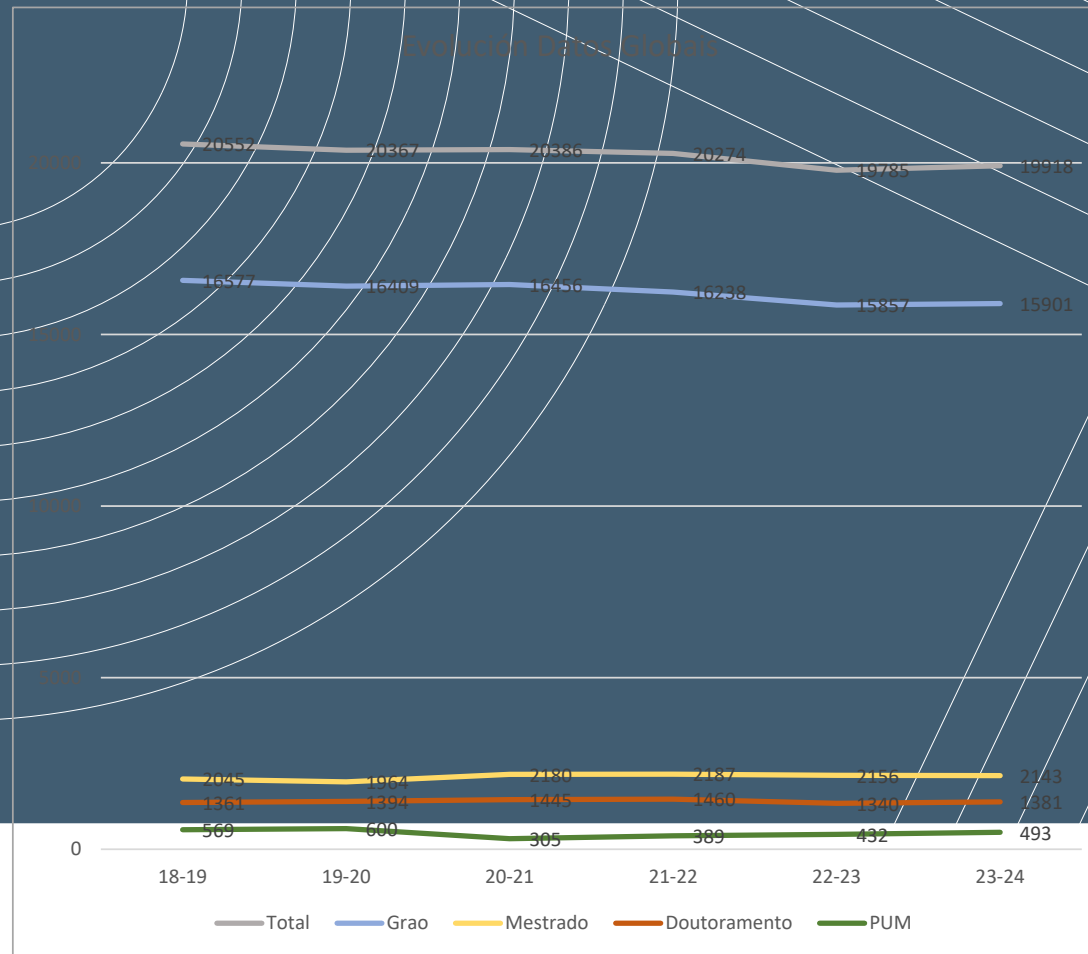
Total de estudantes matriculados/as : **19.918**

Titulación	Nº
Grao	15.901
Mestrado	2.143
Doutoramento	1.381
Programa Universitario Maiores	493
TOTAL	19.918



Datos globais

Total de estudantes matriculados/as na UVigo





Universida deVigo