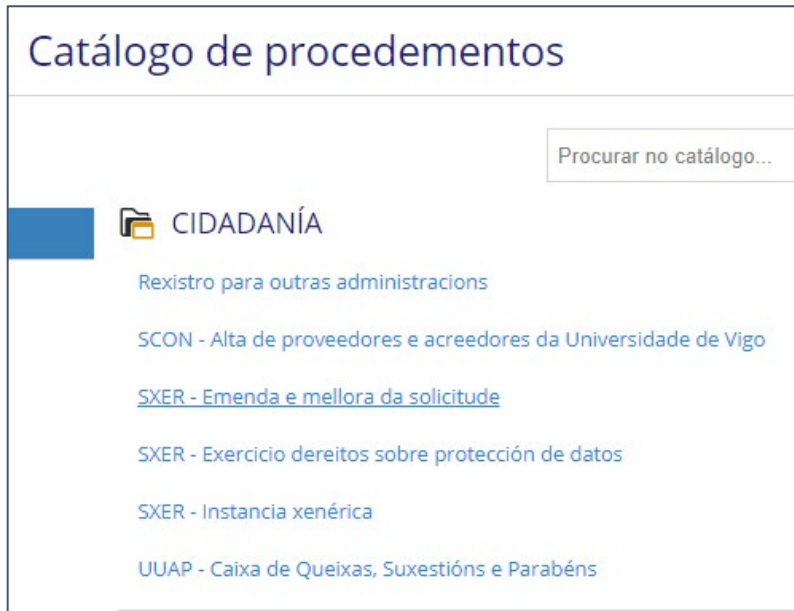


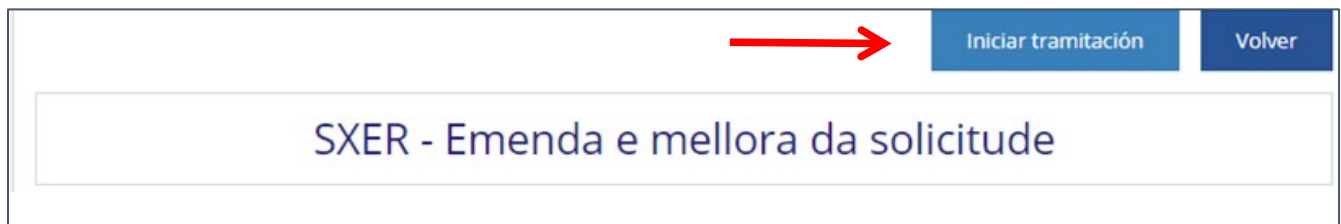
GUÍA DE REXISTRO DE EMENDA E MELLORA DAS SOLICITUDES

PASOS DO PROCEDEMENTO

- A persoa interesada premerá en “Emenda e mellora da solicitude” no Catálogo de Procedementos.




- A continuación, premerase no botón “Iniciar tramitación” situado na esquina superior dereita ou ben na esquina inferior dereita.



- Aceptaranse os termos e condicións de privacidade premendo no recadro e a continuación no botón CI@ve. A páxina redirixirá á persoa interesada á do Ministerio para acreditar a súa identidade por un método de identificación válido.
- No caso de elixir acreditarse como cidadán europeo non español (premando na bandeira europea), elixirase o país de procedencia no despregable antes de introducir o Login, tal e como se indica nos pantallazos seguintes.

GUÍA DE REGISTRO DE EMENDA E MELLORA DAS SOLICITUDES

Acceso a través de Cl@ve






¿Que é Cl@ve?

Acepto os termos e condicións de privacidade

Elija el método de identificación

Si no transcurren más de 60 minutos entre autenticaciones y llamadas a Cl@ve, se le autenticará automáticamente de forma transparente.

| | | | |
|---|---|--|--|
|  <p>DNle / Certificado electrónico</p> <p>Acceder ></p> |  <p>Acceso PIN 24H</p> <p>Acceder ></p> <p>Para usarlo es necesario registrarse</p> |  <p>Cl@ve permanente</p> <p>Acceder ></p> <p>Para usarlo es necesario registrarse</p> |  <p>Ciudadanos UE</p> <p>Acceder ></p> |
|---|---|--|--|

Identificación europea con eID extranjero

Un proveedor de servicios español ha solicitado que se identifique usando un eID de otro país fuera de España.

Por favor, seleccione el país desde donde se emitió su eID.

 Portugal

Login

Cancelar

GUÍA DE REXISTRO DE EMENDA E MELLORA DAS SOLICITUDES



Portugal

- Alemania
- Bélgica
- Croacia
- Eslovaquia
- Estonia
- Italia
- Letonia
- Luxemburgo
- Portugal**
- República Checa

- Encheranse os ocros cos datos da persoa interesada

Iniciar tramitación - SXER - Emenda e mellora da solicitude

Datos do interesado principal

Nome:

DNI/CIF:

Teléfono:

Seleccione un enderezo postal: *

Añadir una dirección

| Tipo | Enderezo * | Número | Letra | Escaleira | Piso | Porta |
|------------------------------|----------------------|----------------------|----------------------|----------------------|----------------------|----------------------|
| Avenida <input type="text"/> | <input type="text"/> | <input type="text"/> | <input type="text"/> | <input type="text"/> | <input type="text"/> | <input type="text"/> |

Localidade C. P.

País Provincia Población

España Pontevedra Vigo

Actualizar os datos de contacto (teléfono e correo electrónico) cos facilitados nesta solicitude.

GUÍA DE REXISTRO DE EMENDA E MELLORA DAS SOLICITUDES

- Por defecto selecciónase a notificación electrónica, polo que a persoa interesada deberá teclear un correo electrónico a efectos de notificación no recadro habilitado ao efecto.

Datos a efectos de notificación

Seleccione o medio de notificación preferente (para as persoas obrigadas a relacionarse a través de medios electrónicos coa Administración non se poderá cambiar esta opción):

Electrónico (a través desta Sede)

Postal (ao enderezo postal indicado anteriormente para o interesado principal)

Enviaranse avisos da posta á disposición da notificación ao correo electrónico facilitado a seguir:

As notificacións que se practiquen en papel estarán tamén á disposición do interesado nesta Sede, para que poida acceder ao seu contido de forma voluntaria.

- No Asunto especificarase brevemente qué se quere emendar e o servizo ao que vai dirixido, nun máximo de 240 caracteres.
- Finalmente, adxuntarase a documentación que sexa pertinente (só se admite formato PDF), e premerase no botón “Enviar Solicitud”.

Documentación

Seleccione os documentos que desexe engadir á solicitude (só PDFs)

+ Escolla o ficheiro 



- Unha vez presentada a solicitude poderase descargar o xustificante do rexistro, e acundindo ao apartado da sede As miñas xestións / Os meus expedientes / Escritos presentados, a persoa interesada poderá comprobar que o trámite se realizou correctamente.

GUÍA DE REXISTRO DE EMENDA E MELLORA DAS SOLICITUDES

| | | |
|--|---|-------------------------------|
| SEDE Electrónica | | |
| As miñas xestións | Catálogo de Procedementos | Transparencia |
| Os meus expedientes | Expedientes | |
| Notificacións electrónicas | Escritos presentados | |
| Sala de sinaturas | Nova solicitude electrónica | |